

# Wahlergebnisse

## Bundestagswahl 26.09.2021

### Endgültiges Wahlergebnis

- § für die Stadt Offenbach am Main
- § für den Bundestagswahlkreis 185-Offenbach
- § Themenkarten und Infografiken

18,9	4	10,8	13	35,1	9	24,3	4	10,8	
37,3	9	17,8	12	23,6	9	17,6	2	3,9	
60,4	12	11,3	15	14,2	6	5,7	9	8,5	
61,2	7	8,0	16	18,2	6	6,8	5	5,7	
57,8	13	15,7	7	8,4	11	13,3	4	4,5	
78,9	4	4,2	8	8,4	3	3,2	5	5,3	
57,1	6	17,1	3	8,6	3	8,6	3	8,6	
48,7	4	10,3	15	10,5	-	0,0	1	2,6	
37,3	9	17,8	12	23,6	9	17,6	2	3,9	
60,4	12	11,3	15	14,2	6	5,7	9	8,5	
60,4	12	11,3	15	14,2	6	5,7	9	8,5	
61,2	7	8,0	16	18,2	6	6,8	5	5,7	
57,8	13	15,7	7	8,4	11	13,3	4	4,5	

# BUNDESTAGSWAHL 2021

## INHALTSVERZEICHNIS

### Stadt Offenbach am Main

Erststimme nach Wahlbezirken	Seite	1
Erststimme nach Statistischen Bezirken	Seite	5
Themenkarten und Infografiken zur Erststimme	Seite	7
Zweitstimme nach Wahlbezirken	Seite	13
Zweitstimme nach Statistischen Bezirken	Seite	21
Themenkarten und Infografiken zur Zweitstimme	Seite	25
Themenkarten zur Wahlbeteiligung	Seite	31

### Bundestagswahlkreis 185-Offenbach

Erststimmen nach Wahlkreisstädten	Seite	35
Infografiken zur Erststimme Wahlkreis	Seite	37
Zweitstimmen nach Wahlkreisstädten	Seite	39
Infografiken zur Zweitstimme Wahlkreis	Seite	43

Zeichenerklärung: - = 0 oder nichts vorhanden  
geringe Abweichung durch Rundung möglich

Herausgeberin:  
Stadt Offenbach am Main  
Hauptamt - Statistik und Wahlen  
Berliner Straße 100  
63065 Offenbach am Main

Telefon: (069) 80 65 27 61  
Telefax: (069) 80 65 37 09  
E-Mail: [statistikwahlen@offenbach.de](mailto:statistikwahlen@offenbach.de)  
Internet: [www.offenbach.de/wahlen](http://www.offenbach.de/wahlen)



Oktober 2021

Nachdruck ist mit Quellenangabe gestattet

## Endergebnis der Wahl zum 20. Deutschen Bundestag am 26.09.2021

### Ergebnis aufgeteilt nach Wahlbezirken - Erststimme absolut -

Wahlbezirk	Wahllokal	Wahlb. insg.	Wähler		ungültige Erststimmen	gültige Erststimmen	Simon, Björn CDU	Firat, Tuna SPD	Thüne, Christin AfD	Varvaroussis, Ernestos FDP	Dr. Strengmann-Kuhn, Wolfgang GRÜNE	Buchholz, Christine DIE LINKE	Birkle, Stephanie Die PARTEI	Lehmann, Dennis FREIE WÄHLER	Engels, Gregory PIRATEN	Billing, Stefan dieBasis	Kautz, Felix Volt
			davon mit Wahlsch.	2													
1	Gewerblich-technische Schule	650	194	2	3	191	15	60	9	17	33	42	3	1	2	7	2
2	Gewerblich-technische Schule	837	323	4	4	319	56	112	32	22	50	29	3	5	4	3	3
3	Gewerblich-technische Schule	647	224	1	1	223	28	62	15	13	51	38	7	3	1	3	2
4	Eichendorffschule	540	157	1	2	155	16	45	13	9	28	33	3	2	1	3	2
5	Eichendorffschule	952	333	2	3	330	31	99	38	15	73	48	14	3	3	4	2
6	Eichendorffschule	1 019	355	3	2	353	47	97	24	31	72	64	4	2	4	8	-
7	Hafenschule	1 109	431	8	1	430	84	95	13	83	102	24	5	3	6	9	6
8	Hafenschule	875	326	3	3	323	40	98	26	19	61	47	7	9	4	9	3
9	Schillerschule	1 053	337	1	5	332	44	92	23	23	74	50	4	13	4	4	1
10	Goetheschule	893	347	5	7	340	42	112	27	17	67	44	9	7	2	7	6
11	Goetheschule	1 139	394	3	4	390	64	101	27	31	96	48	7	3	3	5	5
12	Schillerschule	1 202	480	2	4	476	55	120	41	46	99	68	12	8	11	12	4
13	Schillerschule	584	224	-	2	222	29	79	13	22	43	16	4	4	2	6	4
14	Schillerschule	1 183	425	5	6	419	64	122	26	31	103	46	1	8	5	11	2
15	Goetheschule	965	329	2	3	326	43	92	22	38	70	35	8	4	1	10	3
16	Leibnizschule	726	317	2	5	312	86	68	18	39	60	21	1	6	4	6	3
17	Leibnizschule	1 049	362	3	3	359	64	111	18	30	95	23	3	7	-	6	2
18	Leibnizschule	803	251	6	3	248	33	82	21	23	34	39	3	2	5	3	3
19	Mathildenschule	626	212	4	-	212	28	94	11	15	31	16	2	10	3	1	1
20	Mathildenschule	576	203	-	2	201	29	52	13	9	39	42	3	3	4	7	-
21	Mathildenschule	1 030	389	-	8	381	47	112	28	42	69	45	13	7	8	7	3
22	Mathildenschule	887	371	4	5	366	31	95	23	25	100	64	8	12	3	4	1
23	Leibnizschule	861	322	2	3	319	62	81	18	32	84	26	5	2	3	6	-
24	Leibnizschule	649	195	5	1	194	14	67	7	14	43	34	3	1	4	6	1
25	Leibnizschule	626	213	1	1	212	26	67	12	17	38	32	7	2	7	3	1
26	Beethovensschule	517	242	2	7	235	29	72	13	28	39	32	5	6	2	6	3
27	Beethovensschule	705	262	-	5	257	48	98	13	18	38	23	3	8	2	3	3
28	Beethovensschule	603	240	-	2	238	43	85	17	27	36	15	6	2	-	4	3
29	Beethovensschule	1 028	368	2	1	367	84	120	41	25	44	27	1	5	8	8	4
30	Beethovensschule	1 089	378	3	5	373	117	98	13	48	70	8	2	6	-	8	3
31	Lauterbornschule	784	266	3	9	257	47	96	40	12	21	23	-	4	2	11	1
32	Lauterbornschule	559	213	1	6	207	54	72	27	16	16	12	1	5	1	1	2
33	Lauterbornschule	856	350	-	9	341	88	134	26	20	31	21	-	7	9	4	1
34	Lauterbornschule	628	183	-	8	175	25	73	25	13	9	18	3	2	-	6	1
35	Albert-Schweitzer-Schule	766	267	5	3	264	35	82	18	17	50	30	9	4	11	5	3
36	Albert-Schweitzer-Schule	675	272	2	4	268	19	78	24	19	63	35	4	10	7	6	3
37	Albert-Schweitzer-Schule	981	365	2	15	350	59	99	30	17	82	39	5	8	6	5	-
38	Humboldtschule	954	384	4	11	373	70	106	30	29	73	30	4	16	8	4	3
39	Albert-Schweitzer-Schule	944	362	4	3	359	80	123	29	24	52	27	4	7	6	2	5
40	IGS Lindenfeld (ehem. Bachschule)	691	278	1	4	274	45	75	29	11	61	23	8	5	3	11	3
41	IGS Lindenfeld (ehem. Bachschule)	509	189	4	5	184	52	59	17	11	22	17	2	1	2	1	-
42	Albert-Schweitzer-Schule	641	217	3	4	213	64	64	29	18	29	18	5	3	2	7	-
43	Humboldtschule	1 120	340	3	6	334	65	102	34	31	51	37	3	4	1	2	4
44	IGS Lindenfeld (ehem. Bachschule)	777	246	1	6	240	31	89	26	14	36	19	2	6	9	5	3
45	IGS Lindenfeld (ehem. Bachschule)	865	328	-	4	324	57	119	30	23	52	24	2	5	5	5	2
46	IGS Lindenfeld (ehem. Bachschule)	725	248	4	6	242	49	85	16	15	34	21	5	5	3	7	2
47	IGS Lindenfeld (ehem. Bachschule)	904	316	2	4	312	89	97	25	26	31	21	2	9	2	7	3
48	IGS Lindenfeld (ehem. Bachschule)	822	283	-	1	282	74	82	27	38	24	16	5	5	5	5	1
49	Eigenbetrieb der Stadt Offenbach	681	258	1	1	257	47	89	23	17	47	11	9	4	3	3	4
50	Eigenbetrieb der Stadt Offenbach	890	356	7	7	349	75	96	31	29	62	29	2	8	4	13	-
51	Anne-Frank-Schule	626	230	-	6	224	48	74	37	14	17	19	2	5	1	6	1
52	Anne-Frank-Schule	740	272	-	2	270	86	59	32	28	32	11	3	6	-	8	5
53	Anne-Frank-Schule	1 192	484	12	17	467	91	164	52	38	65	22	6	11	5	9	4

# Endergebnis der Wahl zum 20. Deutschen Bundestag am 26.09.2021

## Ergebnis aufgeteilt nach Wahlbezirken - Erststimme absolut -

Wahlbezirk	Wahllokal	Wahlb. insg.	Wähler		ungültige Erststimmen	gültige Erststimmen	Simon, Björn	Firat, Tuna	Thüne, Christin	Varvaroussis, Ernestos	Dr. Strengmann-Kuhn, Wolfgang	Buchholz, Christine	Birkle, Stephanie	Lehmann, Dennis	Engels, Gregory	Billing, Stefan	Kautz, Felix	
			davon mit Wahlsch.				CDU	SPD	AfD	FDP	GRÜNE	DIE LINKE	Die PARTEI	FREIE WÄHLER	PIRATEN	dieBasis	Volt	
54	Waldschule Tempelsee	1 116	450	1	8	442	98	143	54	40	66	13	5	15	5	1	2	
55	Waldschule Tempelsee	674	243	1	4	239	59	72	27	12	39	15	4	7	2	2	-	
56	Waldschule Tempelsee	623	223	-	5	218	38	85	43	13	17	11	1	3	2	4	1	
57	Geschwister-Scholl-Schule	898	357	2	9	348	93	108	46	30	29	17	8	1	5	8	3	
58	Geschwister-Scholl-Schule	1 133	469	1	12	457	135	127	57	38	51	16	9	9	6	6	3	
59	Schule Bieber	1 272	455	10	4	451	100	117	67	41	59	32	9	11	3	5	7	
60	Geschwister-Scholl-Schule	896	360	1	6	354	106	92	55	37	30	11	1	10	3	8	1	
61	Schule Bieber	916	406	1	9	397	90	107	53	30	60	34	5	7	2	3	6	
62	Schule Bieber	908	331	2	4	327	82	84	46	32	38	19	2	11	4	4	5	
63	Geschwister-Scholl-Schule	919	369	-	4	365	136	96	27	19	32	20	5	13	6	9	2	
64	Schule Bieber	1 048	454	5	6	448	117	105	55	50	57	35	5	7	5	10	2	
65	Schule Bieber-Waldhof	964	356	3	6	350	96	104	54	22	35	15	3	7	6	4	4	
66	Schule Bieber-Waldhof	749	282	3	11	271	60	93	55	22	16	14	3	7	-	1	-	
67	Friedrich-Ebert-Schule	1 214	457	5	5	452	93	150	48	55	55	18	4	5	6	12	6	
68	Friedrich-Ebert-Schule	544	263	-	1	262	71	63	30	20	47	9	4	8	3	6	1	
69	Uhlandschule	1 169	488	4	8	480	156	112	32	51	77	20	5	7	4	15	1	
70	Ernst-Reuter-Schule	656	215	2	5	210	42	66	38	15	14	13	2	8	10	2	-	
71	Uhlandschule	1 010	460	5	12	448	134	111	55	27	48	34	6	17	5	10	1	
72	Uhlandschule	766	318	3	5	313	64	81	27	27	51	26	4	13	5	11	4	
73	Uhlandschule	928	351	-	9	342	86	104	41	27	37	20	4	10	5	6	2	
74	Uhlandschule	738	308	3	9	299	66	79	49	23	40	17	4	11	4	3	2	
75	Uhlandschule	786	303	2	7	296	61	80	51	28	34	25	5	7	1	2	3	
76	Ernst-Reuter-Schule	1 301	522	4	5	517	133	132	33	61	91	25	5	11	7	13	6	
77	Ernst-Reuter-Schule	652	232	-	5	227	60	77	17	18	32	10	3	4	-	6	-	
78	Ernst-Reuter-Schule	957	430	6	3	427	95	112	65	45	66	17	5	5	3	10	4	
79	Ernst-Reuter-Schule	793	284	6	4	280	92	74	30	25	34	11	2	5	2	3	2	
<b>Zwischenergebnis Wahlbezirke</b>			<b>67 383</b>	<b>25 297</b>	<b>205</b>	<b>408</b>	<b>24 889</b>	<b>5 086</b>	<b>7 379</b>	<b>2 427</b>	<b>2 097</b>	<b>3 957</b>	<b>2 099</b>	<b>355</b>	<b>513</b>	<b>305</b>	<b>476</b>	<b>195</b>
91001	Briefwahl	-	751	751	10	741	96	189	41	54	189	114	14	13	7	14	10	
91002	Briefwahl	-	1 542	1 542	10	1 532	207	368	53	169	445	180	27	26	15	17	25	
91003	Briefwahl	-	936	936	8	928	138	275	34	64	244	98	22	19	8	7	19	
91004	Briefwahl	-	572	572	5	567	112	143	22	46	134	64	9	11	10	11	5	
91005	Briefwahl	-	1 056	1 056	6	1 050	244	264	35	114	257	66	13	19	8	19	11	
91006	Briefwahl	-	725	725	8	717	122	196	26	48	183	80	20	19	3	9	11	
91007	Briefwahl	-	756	756	3	753	103	170	35	51	229	105	12	13	10	17	8	
91008	Briefwahl	-	805	805	6	799	178	251	51	50	149	62	10	25	4	8	11	
91009	Briefwahl	-	827	827	10	817	273	239	44	73	99	36	7	27	6	9	4	
91010	Briefwahl	-	793	793	2	791	135	215	40	42	207	88	10	19	10	14	11	
91011	Briefwahl	-	892	892	16	876	181	197	54	110	184	69	14	26	12	15	14	
91012	Briefwahl	-	679	679	6	673	147	201	49	47	141	51	7	12	4	5	9	
91013	Briefwahl	-	755	755	7	748	193	226	49	48	129	51	7	28	3	7	7	
91014	Briefwahl	-	766	766	11	755	219	201	28	58	154	33	6	31	9	7	9	
91015	Briefwahl	-	717	717	9	708	210	198	50	40	111	36	13	28	9	5	8	
91016	Briefwahl	-	950	950	9	941	291	295	80	51	106	46	12	30	12	10	8	
91017	Briefwahl	-	886	886	21	865	295	233	55	71	126	25	11	27	3	4	15	
91018	Briefwahl	-	874	874	15	859	279	225	76	66	111	36	14	31	4	-	17	
91019	Briefwahl	-	703	703	4	699	237	152	40	51	135	22	17	15	8	6	16	
91020	Briefwahl	-	791	791	7	784	237	227	47	75	113	26	12	25	5	9	8	
91021	Briefwahl	-	853	853	13	840	251	195	60	67	158	43	5	30	8	12	11	
91022	Briefwahl	-	769	769	19	750	198	207	53	37	133	44	6	43	13	6	10	
91023	Briefwahl	-	821	821	13	808	224	213	37	55	173	46	7	29	8	5	11	
91024	Briefwahl	-	968	968	10	958	309	247	68	80	170	25	9	36	2	7	5	
<b>Zwischenergebnis Briefwahl</b>			<b>20 187</b>	<b>20 187</b>	<b>228</b>	<b>19 959</b>	<b>4 879</b>	<b>5 327</b>	<b>1 127</b>	<b>1 567</b>	<b>4 080</b>	<b>1 446</b>	<b>284</b>	<b>582</b>	<b>181</b>	<b>223</b>	<b>263</b>	
<b>GESAMTERGEBNIS</b>			<b>67 383</b>	<b>45 484</b>	<b>20 392</b>	<b>636</b>	<b>44 848</b>	<b>9 965</b>	<b>12 706</b>	<b>3 554</b>	<b>3 664</b>	<b>8 037</b>	<b>3 545</b>	<b>639</b>	<b>1 095</b>	<b>486</b>	<b>699</b>	<b>458</b>

Quelle: WahlentWeb, Wahlamt Offenbach

# Endergebnis der Wahl zum 20. Deutschen Bundestag am 26.09.2021

## Ergebnis aufgeteilt nach Wahlbezirken

- Erststimme in % -

Wahlbezirk	Wahllokal	Wahlb. insg.	Wähler	ungültige Erststimmen	gültige Erststimmen	Simon, Björn CDU	Firat, Tuna SPD	Thüne, Christin AfD	Varvaroussis, Ernestos FDP	Dr. Strengmann-Kuhn, Wolfgang GRÜNE	Buchholz, Christine DIE LINKE	Birkle, Stephanie Die PARTEI	Lehmann, Dennis FREIE WÄHLER	Engels, Gregory PIRATEN	Billing, Stefan dieBasis	Kautz, Felix Voit
1	Gewerblich-technische Schule	650	29,8	1,5	98,5	7,9	31,4	4,7	8,9	17,3	22,0	1,6	0,5	1,0	3,7	1,0
2	Gewerblich-technische Schule	837	38,6	1,2	98,8	17,6	35,1	10,0	6,9	15,7	9,1	0,9	1,6	1,3	0,9	0,9
3	Gewerblich-technische Schule	647	34,6	0,4	99,6	12,6	27,8	6,7	5,8	22,9	17,0	3,1	1,3	0,4	1,3	0,9
4	Eichendorffschule	540	29,1	1,3	98,7	10,3	29,0	8,4	5,8	18,1	21,3	1,9	1,3	0,6	1,9	1,3
5	Eichendorffschule	952	35,0	0,9	99,1	9,4	30,0	11,5	4,5	22,1	14,5	4,2	0,9	0,9	1,2	0,6
6	Eichendorffschule	1 019	34,8	0,6	99,4	13,3	27,5	6,8	8,8	20,4	18,1	1,1	0,6	1,1	2,3	-
7	Hafenschule	1 109	38,9	0,2	99,8	19,5	22,1	3,0	19,3	23,7	5,6	1,2	0,7	1,4	2,1	1,4
8	Hafenschule	875	37,3	0,9	99,1	12,4	30,3	8,0	5,9	18,9	14,6	2,2	2,8	1,2	2,8	0,9
9	Schillerschule	1 053	32,0	1,5	98,5	13,3	27,7	6,9	6,9	22,3	15,1	1,2	3,9	1,2	1,2	0,3
10	Goetheschule	893	38,9	2,0	98,0	12,4	32,9	7,9	5,0	19,7	12,9	2,6	2,1	0,6	2,1	1,8
11	Goetheschule	1 139	34,6	1,0	99,0	16,4	25,9	6,9	7,9	24,6	12,3	1,8	0,8	0,8	1,3	1,3
12	Schillerschule	1 202	39,9	0,8	99,2	11,6	25,2	8,6	9,7	20,8	14,3	2,5	1,7	2,3	2,5	0,8
13	Schillerschule	584	38,4	0,9	99,1	13,1	35,6	5,9	9,9	19,4	7,2	1,8	1,8	0,9	2,7	1,8
14	Schillerschule	1 183	35,9	1,4	98,6	15,3	29,1	6,2	7,4	24,6	11,0	0,2	1,9	1,2	2,6	0,5
15	Goetheschule	965	34,1	0,9	99,1	13,2	28,2	6,7	11,7	21,5	10,7	2,5	1,2	0,3	3,1	0,9
16	Leibnizschule	726	43,7	1,6	98,4	27,6	21,8	5,8	12,5	19,2	6,7	0,3	1,9	1,3	1,9	1,0
17	Leibnizschule	1 049	34,5	0,8	99,2	17,8	30,9	5,0	8,4	26,5	6,4	0,8	1,9	-	1,7	0,6
18	Leibnizschule	803	31,3	1,2	98,8	13,3	33,1	8,5	9,3	13,7	15,7	1,2	0,8	2,0	1,2	1,2
19	Mathildenschule	626	33,9	-	100,0	13,2	44,3	5,2	7,1	14,6	7,5	0,9	4,7	1,4	0,5	0,5
20	Mathildenschule	576	35,2	1,0	99,0	14,4	25,9	6,5	4,5	19,4	20,9	1,5	1,5	2,0	3,5	-
21	Mathildenschule	1 030	37,8	2,1	97,9	12,3	29,4	7,3	11,0	18,1	11,8	3,4	1,8	2,1	1,8	0,8
22	Mathildenschule	887	41,8	1,3	98,7	8,5	26,0	6,3	6,8	27,3	17,5	2,2	3,3	0,8	1,1	0,3
23	Leibnizschule	861	37,4	0,9	99,1	19,4	25,4	5,6	10,0	26,3	8,2	1,6	0,6	0,9	1,9	-
24	Leibnizschule	649	30,0	0,5	99,5	7,2	34,5	3,6	7,2	22,2	17,5	1,5	0,5	2,1	3,1	0,5
25	Leibnizschule	626	34,0	0,5	99,5	12,3	31,6	5,7	8,0	17,9	15,1	3,3	0,9	3,3	1,4	0,5
26	Beethovensschule	517	46,8	2,9	97,1	12,3	30,6	5,5	11,9	16,6	13,6	2,1	2,6	0,9	2,6	1,3
27	Beethovensschule	705	37,2	1,9	98,1	18,7	38,1	5,1	7,0	14,8	8,9	1,2	3,1	0,8	1,2	1,2
28	Beethovensschule	603	39,8	0,8	99,2	18,1	35,7	7,1	11,3	15,1	6,3	2,5	0,8	-	1,7	1,3
29	Beethovensschule	1 028	35,8	0,3	99,7	22,9	32,7	11,2	6,8	12,0	7,4	0,3	1,4	2,2	2,2	1,1
30	Beethovensschule	1 089	34,7	1,3	98,7	31,4	26,3	3,5	12,9	18,8	2,1	0,5	1,6	-	2,1	0,8
31	Lauterbornschule	784	33,9	3,4	96,6	18,3	37,4	15,6	4,7	8,2	8,9	-	1,6	0,8	4,3	0,4
32	Lauterbornschule	559	38,1	2,8	97,2	26,1	34,8	13,0	7,7	7,7	5,8	0,5	2,4	0,5	0,5	1,0
33	Lauterbornschule	856	40,9	2,6	97,4	25,8	39,3	7,6	5,9	9,1	6,2	-	2,1	2,6	1,2	0,3
34	Lauterbornschule	628	29,1	4,4	95,6	14,3	41,7	14,3	7,4	5,1	10,3	1,7	1,1	-	3,4	0,6
35	Albert-Schweitzer-Schule	766	34,9	1,1	98,9	13,3	31,1	6,8	6,4	18,9	11,4	3,4	1,5	4,2	1,9	1,1
36	Albert-Schweitzer-Schule	675	40,3	1,5	98,5	7,1	29,1	9,0	7,1	23,5	13,1	1,5	3,7	2,6	2,2	1,1
37	Albert-Schweitzer-Schule	981	37,2	4,1	95,9	16,9	28,3	8,6	4,9	23,4	11,1	1,4	2,3	1,7	1,4	-
38	Humboldtschule	954	40,3	2,9	97,1	18,8	28,4	8,0	7,8	19,6	8,0	1,1	4,3	2,1	1,1	0,8
39	Albert-Schweitzer-Schule	944	38,3	0,8	99,2	22,3	34,3	8,1	6,7	14,5	7,5	1,1	1,9	1,7	0,6	1,4
40	IGS Lindenfeld (ehem. Bachschule)	691	40,2	1,4	98,6	16,4	27,4	10,6	4,0	22,3	8,4	2,9	1,8	1,1	4,0	1,1
41	IGS Lindenfeld (ehem. Bachschule)	509	37,1	2,6	97,4	28,3	32,1	9,2	6,0	12,0	9,2	1,1	0,5	1,1	0,5	-
42	Albert-Schweitzer-Schule	641	33,9	1,8	98,2	17,8	30,0	13,6	8,5	13,6	8,5	2,3	1,4	0,9	3,3	-
43	Humboldtschule	1 120	30,4	1,8	98,2	19,5	30,5	10,2	9,3	15,3	11,1	0,9	1,2	0,3	0,6	1,2
44	IGS Lindenfeld (ehem. Bachschule)	777	31,7	2,4	97,6	12,9	37,1	10,8	5,8	15,0	7,9	0,8	2,5	3,8	2,1	1,3
45	IGS Lindenfeld (ehem. Bachschule)	865	37,9	1,2	98,8	17,6	36,7	9,3	7,1	16,0	7,4	0,6	1,5	1,5	1,5	0,6
46	IGS Lindenfeld (ehem. Bachschule)	725	34,2	2,4	97,6	20,2	35,1	6,6	6,2	14,0	8,7	2,1	2,1	1,2	2,9	0,8
47	IGS Lindenfeld (ehem. Bachschule)	904	35,0	1,3	98,7	28,5	31,1	8,0	8,3	9,9	6,7	0,6	2,9	0,6	2,2	1,0
48	IGS Lindenfeld (ehem. Bachschule)	822	34,4	0,4	99,6	26,2	29,1	9,6	13,5	8,5	5,7	1,8	1,8	1,8	1,8	0,4
49	Eigenbetrieb der Stadt Offenbach	681	37,9	0,4	99,6	18,3	34,6	8,9	6,6	18,3	4,3	3,5	1,6	1,2	1,2	1,6
50	Eigenbetrieb der Stadt Offenbach	890	40,0	2,0	98,0	21,5	27,5	8,9	8,3	17,8	8,3	0,6	2,3	1,1	3,7	-
51	Anne-Frank-Schule	626	36,7	2,6	97,4	21,4	33,0	16,5	6,3	7,6	8,5	0,9	2,2	0,4	2,7	0,4
52	Anne-Frank-Schule	740	36,8	0,7	99,3	31,9	21,9	11,9	10,4	11,9	4,1	1,1	2,2	-	3,0	1,9
53	Anne-Frank-Schule	1 192	40,6	3,5	96,5	19,5	35,1	11,1	8,1	13,9	4,7	1,3	2,4	1,1	1,9	0,9

# Endergebnis der Wahl zum 20. Deutschen Bundestag am 26.09.2021

## Ergebnis aufgeteilt nach Wahlbezirken

- Erststimme in % -

Wahlbezirk	Wahllokal	Wahlb. insg.	Wähler	ungültige Erststimmen	gültige Erststimmen	Simon, Björn CDU	Firat, Tuna SPD	Thüne, Christin AfD	Varvaroussis, Ernestos FDP	Dr. Strengmann-Kuhn, Wolfgang GRÜNE	Buchholz, Christine DIE LINKE	Birkle, Stephanie Die PARTEI	Lehmann, Dennis FREIE WÄHLER	Engels, Gregory PIRATEN	Billing, Stefan dieBasis	Kautz, Felix Voit
54	Waldschule Tempelsee	1 116	40,3	1,8	98,2	22,2	32,4	12,2	9,0	14,9	2,9	1,1	3,4	1,1	0,2	0,5
55	Waldschule Tempelsee	674	36,1	1,6	98,4	24,7	30,1	11,3	5,0	16,3	6,3	1,7	2,9	0,8	0,8	-
56	Waldschule Tempelsee	623	35,8	2,2	97,8	17,4	39,0	19,7	6,0	7,8	5,0	0,5	1,4	0,9	1,8	0,5
57	Geschwister-Scholl-Schule	898	39,8	2,5	97,5	26,7	31,0	13,2	8,6	8,3	4,9	2,3	0,3	1,4	2,3	0,9
58	Geschwister-Scholl-Schule	1 133	41,4	2,6	97,4	29,5	27,8	12,5	8,3	11,2	3,5	2,0	2,0	1,3	1,3	0,7
59	Schule Bieber	1 272	35,8	0,9	99,1	22,2	25,9	14,9	9,1	13,1	7,1	2,0	2,4	0,7	1,1	1,6
60	Geschwister-Scholl-Schule	896	40,2	1,7	98,3	29,9	26,0	15,5	10,5	8,5	3,1	0,3	2,8	0,8	2,3	0,3
61	Schule Bieber	916	44,3	2,2	97,8	22,7	27,0	13,4	7,6	15,1	8,6	1,3	1,8	0,5	0,8	1,5
62	Schule Bieber	908	36,5	1,2	98,8	25,1	25,7	14,1	9,8	11,6	5,8	0,6	3,4	1,2	1,2	1,5
63	Geschwister-Scholl-Schule	919	40,2	1,1	98,9	37,3	26,3	7,4	5,2	8,8	5,5	1,4	3,6	1,6	2,5	0,5
64	Schule Bieber	1 048	43,3	1,3	98,7	26,1	23,4	12,3	11,2	12,7	7,8	1,1	1,6	1,1	2,2	0,4
65	Schule Bieber-Waldhof	964	36,9	1,7	98,3	27,4	29,7	15,4	6,3	10,0	4,3	0,9	2,0	1,7	1,1	1,1
66	Schule Bieber-Waldhof	749	37,7	3,9	96,1	22,1	34,3	20,3	8,1	5,9	5,2	1,1	2,6	-	0,4	-
67	Friedrich-Ebert-Schule	1 214	37,6	1,1	98,9	20,6	33,2	10,6	12,2	12,2	4,0	0,9	1,1	1,3	2,7	1,3
68	Friedrich-Ebert-Schule	544	48,3	0,4	99,6	27,1	24,0	11,5	7,6	17,9	3,4	1,5	3,4	1,1	2,3	0,4
69	Uhlandschule	1 169	41,7	1,6	98,4	32,5	23,3	6,7	10,6	16,0	4,2	1,0	1,5	0,8	3,1	0,2
70	Ernst-Reuter-Schule	656	32,8	2,3	97,7	20,0	31,4	18,1	7,1	6,7	6,2	1,0	3,8	4,8	1,0	-
71	Uhlandschule	1 010	45,5	2,6	97,4	29,9	24,8	12,3	6,0	10,7	7,6	1,3	3,8	1,1	2,2	0,2
72	Uhlandschule	766	41,5	1,6	98,4	20,4	25,9	8,6	8,6	16,3	8,3	1,3	4,2	1,6	3,5	1,3
73	Uhlandschule	928	37,8	2,6	97,4	25,1	30,4	12,0	7,9	10,8	5,8	1,2	2,9	1,5	1,8	0,6
74	Uhlandschule	738	41,7	2,9	97,1	22,1	26,4	16,4	7,7	13,4	5,7	1,3	3,7	1,3	1,0	1,0
75	Uhlandschule	786	38,5	2,3	97,7	20,6	27,0	17,2	9,5	11,5	8,4	1,7	2,4	0,3	0,7	0,7
76	Ernst-Reuter-Schule	1 301	40,1	1,0	99,0	25,7	25,5	6,4	11,8	17,6	4,8	1,0	2,1	1,4	2,5	1,2
77	Ernst-Reuter-Schule	652	35,6	2,2	97,8	26,4	33,9	7,5	7,9	14,1	4,4	1,3	1,8	-	2,6	-
78	Ernst-Reuter-Schule	957	44,9	0,7	99,3	22,2	26,2	15,2	10,5	15,5	4,0	1,2	1,2	0,7	2,3	0,9
79	Ernst-Reuter-Schule	793	35,8	1,4	98,6	32,9	26,4	10,7	8,9	12,1	3,9	0,7	1,8	0,7	1,1	0,7
<b>Zwischenergebnis Wahlbezirke</b>		<b>67 383</b>	<b>37,5</b>	<b>1,6</b>	<b>98,4</b>	<b>20,4</b>	<b>29,6</b>	<b>9,8</b>	<b>8,4</b>	<b>15,9</b>	<b>8,4</b>	<b>1,4</b>	<b>2,1</b>	<b>1,2</b>	<b>1,9</b>	<b>0,8</b>
91001	Briefwahl	-	75,1	1,3	98,7	13,0	25,5	5,5	7,3	25,5	15,4	1,9	1,8	0,9	1,9	1,3
91002	Briefwahl	-	1 542	0,6	99,4	13,5	24,0	3,5	11,0	29,0	11,7	1,8	1,7	1,0	1,1	1,6
91003	Briefwahl	-	936	0,9	99,1	14,9	29,6	3,7	6,9	26,3	10,6	2,4	2,0	0,9	0,8	2,0
91004	Briefwahl	-	572	0,9	99,1	19,8	25,2	3,9	8,1	23,6	11,3	1,6	1,9	1,8	1,9	0,9
91005	Briefwahl	-	1 056	0,6	99,4	23,2	25,1	3,3	10,9	24,5	6,3	1,2	1,8	0,8	1,8	1,0
91006	Briefwahl	-	725	1,1	98,9	17,0	27,3	3,6	6,7	25,5	11,2	2,8	2,6	0,4	1,3	1,5
91007	Briefwahl	-	756	0,4	99,6	13,7	22,6	4,6	6,8	30,4	13,9	1,6	1,7	1,3	2,3	1,1
91008	Briefwahl	-	805	0,7	99,3	22,3	31,4	6,4	6,3	18,6	7,8	1,3	3,1	0,5	1,0	1,4
91009	Briefwahl	-	827	1,2	98,8	33,4	29,3	5,4	8,9	12,1	4,4	0,9	3,3	0,7	1,1	0,5
91010	Briefwahl	-	793	0,3	99,7	17,1	27,2	5,1	5,3	26,2	11,1	1,3	2,4	1,3	1,8	1,4
91011	Briefwahl	-	892	1,8	98,2	20,7	22,5	6,2	12,6	21,0	7,9	1,6	3,0	1,4	1,7	1,6
91012	Briefwahl	-	679	0,9	99,1	21,8	29,9	7,3	7,0	21,0	7,6	1,0	1,8	0,6	0,7	1,3
91013	Briefwahl	-	755	0,9	99,1	25,8	30,2	6,6	6,4	17,2	6,8	0,9	3,7	0,4	0,9	0,9
91014	Briefwahl	-	766	1,4	98,6	29,0	26,6	3,7	7,7	20,4	4,4	0,8	4,1	1,2	0,9	1,2
91015	Briefwahl	-	717	1,3	98,7	29,7	28,0	7,1	5,6	15,7	5,1	1,8	4,0	1,3	0,7	1,1
91016	Briefwahl	-	950	0,9	99,1	30,9	31,3	8,5	5,4	11,3	4,9	1,3	3,2	1,3	1,1	0,9
91017	Briefwahl	-	886	2,4	97,6	34,1	26,9	6,4	8,2	14,6	2,9	1,3	3,1	0,3	0,5	1,7
91018	Briefwahl	-	874	1,7	98,3	32,5	26,2	8,8	7,7	12,9	4,2	1,6	3,6	0,5	-	2,0
91019	Briefwahl	-	703	0,6	99,4	33,9	21,7	5,7	7,3	19,3	3,1	2,4	2,1	1,1	0,9	2,3
91020	Briefwahl	-	791	0,9	99,1	30,2	29,0	6,0	9,6	14,4	3,3	1,5	3,2	0,6	1,1	1,0
91021	Briefwahl	-	853	1,5	98,5	29,9	23,2	7,1	8,0	18,8	5,1	0,6	3,6	1,0	1,4	1,3
91022	Briefwahl	-	769	2,5	97,5	26,4	27,6	7,1	4,9	17,7	5,9	0,8	5,7	1,7	0,8	1,3
91023	Briefwahl	-	821	1,6	98,4	27,7	26,4	4,6	6,8	21,4	5,7	0,9	3,6	1,0	0,6	1,4
91024	Briefwahl	-	968	1,0	99,0	32,3	25,8	7,1	8,4	17,7	2,6	0,9	3,8	0,2	0,7	0,5
<b>Zwischenergebnis Briefwahl</b>		<b>-</b>	<b>20 187</b>	<b>1,1</b>	<b>98,9</b>	<b>24,4</b>	<b>26,7</b>	<b>5,6</b>	<b>7,9</b>	<b>20,4</b>	<b>7,2</b>	<b>1,4</b>	<b>2,9</b>	<b>0,9</b>	<b>1,1</b>	<b>1,3</b>
<b>GESAMTERGEBNIS</b>		<b>67 383</b>	<b>67,5</b>	<b>1,4</b>	<b>98,6</b>	<b>22,2</b>	<b>28,3</b>	<b>7,9</b>	<b>8,2</b>	<b>17,9</b>	<b>7,9</b>	<b>1,4</b>	<b>2,4</b>	<b>1,1</b>	<b>1,6</b>	<b>1,0</b>

Quelle: WahlentWeb, Wahlamt Offenbach

# Endergebnis der Wahl zum 20. Deutschen Bundestag am 26.09.2021

## Ergebnis aufgeteilt nach Statistischen Bezirken (ohne Briefwahl)

### - Erststimme absolut -

Statistischer Bezirk	Wahlb. insg.	Wähler		ungültige Erststimmen	gültige Erststimmen	Simon, Björn	Firat, Tuna	Thüne, Christin	Varvaroussis, Ernestos	Dr. Strengmann-Kuhn, Wolfgang	Buchholz, Christine	Birkle, Stephanie	Lehmann, Dennis	Engels, Gregory	Billing, Stefan	Kautz, Felix
		davon mit Wahlsch.				CDU	SPD	AfD	FDP	GRÜNE	DIE LINKE	Die PARTEI	FREIE WÄHLER	PIRATEN	dieBasis	Volt
11 Hochschule f. Gestaltung	2 134	741	7	8	733	99	234	56	52	134	109	13	9	7	13	7
12 Wilhelmschule	2 511	845	6	7	838	94	241	75	55	173	145	21	7	8	15	4
13 Messehalle	3 960	1 404	12	19	1 385	190	403	103	90	298	189	27	32	13	25	15
14 Kaiserlei	2 311	911	10	5	906	139	215	54	129	201	92	17	11	17	21	10
15 Ledermuseum	5 310	1 908	18	22	1 886	319	554	118	183	405	180	20	31	17	42	17
16 Mathildenschule	3 119	1 175	8	15	1 160	135	353	75	91	239	167	26	32	18	19	5
21 Klinikum OF	2 653	972	10	12	960	131	287	50	91	204	124	20	11	16	21	5
22 Lauterborngebiet	6 252	2 260	9	45	2 215	506	776	202	179	265	147	16	39	22	45	18
23 Friedrichsweiher	3 376	1 288	13	33	1 255	183	365	102	82	268	134	22	38	32	20	9
24 Bachschule	3 905	1 386	15	22	1 364	280	423	138	95	215	122	22	20	14	23	12
25 Lichtenplatte	4 093	1 421	7	21	1 400	300	472	124	116	177	101	16	30	24	29	11
26 Bieberer Berg	1 571	614	8	8	606	122	185	54	46	109	40	11	12	7	16	4
31 Rosenhöhe	2 558	986	12	25	961	225	297	121	80	114	52	11	22	6	23	10
32 Tempelsee	2 413	916	2	17	899	195	300	124	65	122	39	10	25	9	7	3
33 Bieber	9 703	3 839	28	71	3 768	1 015	1 033	515	321	407	213	50	83	40	58	33
41 Mülheimer Str.	1 214	457	5	5	452	93	150	48	55	55	18	4	5	6	12	6
42 Waldheim	544	263	-	1	262	71	63	30	20	47	9	4	8	3	6	1
43 Bürgel	6 053	2 443	19	55	2 388	609	633	293	198	301	155	30	73	34	49	13
44 Rumpenheim	3 703	1 468	16	17	1 451	380	395	145	149	223	63	15	25	12	32	12
<b>Zwischenergebnis Statistische Bezirke</b>	<b>67 383</b>	<b>25 297</b>	<b>205</b>	<b>408</b>	<b>24 889</b>	<b>5 086</b>	<b>7 379</b>	<b>2 427</b>	<b>2 097</b>	<b>3 957</b>	<b>2 099</b>	<b>355</b>	<b>513</b>	<b>305</b>	<b>476</b>	<b>195</b>
<b>Zwischenergebnis Briefwahl</b>	-	<b>20 187</b>	<b>20 187</b>	<b>228</b>	<b>19 959</b>	<b>4 879</b>	<b>5 327</b>	<b>1 127</b>	<b>1 567</b>	<b>4 080</b>	<b>1 446</b>	<b>284</b>	<b>582</b>	<b>181</b>	<b>223</b>	<b>263</b>
<b>GESAMTERGEBNIS</b>	<b>67 383</b>	<b>45 484</b>	<b>20 392</b>	<b>636</b>	<b>44 848</b>	<b>9 965</b>	<b>12 706</b>	<b>3 554</b>	<b>3 664</b>	<b>8 037</b>	<b>3 545</b>	<b>639</b>	<b>1 095</b>	<b>486</b>	<b>699</b>	<b>458</b>

Quelle: WahlenWeb, Wahlamt Offenbach

# Endergebnis der Wahl zum 20. Deutschen Bundestag am 26.09.2021

## Ergebnis aufgeteilt nach Statistischen Bezirken (ohne Briefwahl)

- Erststimme in % -

Statistischer Bezirk	Wahlb. insg.	Wähler	ungültige Erststimmen	gültige Erststimmen	Simon, Björn	Firat, Tuna	Thüne, Christin	Varvaroussis, Ernestos	Dr. Strengmann-Kuhn, Wolfgang	Buchholz, Christine	Birkle, Stephanie	Lehmann, Dennis	Engels, Gregory	Billing, Stefan	Kautz, Felix
					CDU	SPD	AfD	FDP	GRÜNE	DIE LINKE	Die PARTEI	FREIE WÄHLER	PIRATEN	dieBasis	Volt
11 Hochschule f. Gestaltung	2 134	34,7	1,1	98,9	13,5	31,9	7,6	7,1	18,3	14,9	1,8	1,2	1,0	1,8	1,0
12 Wilhelmschule	2 511	33,7	0,8	99,2	11,2	28,8	8,9	6,6	20,6	17,3	2,5	0,8	1,0	1,8	0,5
13 Messehalle	3 960	35,5	1,4	98,6	13,7	29,1	7,4	6,5	21,5	13,6	1,9	2,3	0,9	1,8	1,1
14 Kaiserlei	2 311	39,4	0,5	99,5	15,3	23,7	6,0	14,2	22,2	10,2	1,9	1,2	1,9	2,3	1,1
15 Ledermuseum	5 310	35,9	1,2	98,8	16,9	29,4	6,3	9,7	21,5	9,5	1,1	1,6	0,9	2,2	0,9
16 Mathildenschule	3 119	37,7	1,3	98,7	11,6	30,4	6,5	7,8	20,6	14,4	2,2	2,8	1,6	1,6	0,4
21 Klinikum OF	2 653	36,6	1,2	98,8	13,6	29,9	5,2	9,5	21,3	12,9	2,1	1,1	1,7	2,2	0,5
22 Lauterborngebiet	6 252	36,1	2,0	98,0	22,8	35,0	9,1	8,1	12,0	6,6	0,7	1,8	1,0	2,0	0,8
23 Friedrichsweiher	3 376	38,2	2,6	97,4	14,6	29,1	8,1	6,5	21,4	10,7	1,8	3,0	2,5	1,6	0,7
24 Bachschule	3 905	35,5	1,6	98,4	20,5	31,0	10,1	7,0	15,8	8,9	1,6	1,5	1,0	1,7	0,9
25 Lichtenplatte	4 093	34,7	1,5	98,5	21,4	33,7	8,9	8,3	12,6	7,2	1,1	2,1	1,7	2,1	0,8
26 Bieberer Berg	1 571	39,1	1,3	98,7	20,1	30,5	8,9	7,6	18,0	6,6	1,8	2,0	1,2	2,6	0,7
31 Rosenhöhe	2 558	38,5	2,5	97,5	23,4	30,9	12,6	8,3	11,9	5,4	1,1	2,3	0,6	2,4	1,0
32 Tempelsee	2 413	38,0	1,9	98,1	21,7	33,4	13,8	7,2	13,6	4,3	1,1	2,8	1,0	0,8	0,3
33 Bieber	9 703	39,6	1,8	98,2	26,9	27,4	13,7	8,5	10,8	5,7	1,3	2,2	1,1	1,5	0,9
41 Mülheimer Str.	1 214	37,6	1,1	98,9	20,6	33,2	10,6	12,2	12,2	4,0	0,9	1,1	1,3	2,7	1,3
42 Waldheim	544	48,3	0,4	99,6	27,1	24,0	11,5	7,6	17,9	3,4	1,5	3,1	1,1	2,3	0,4
43 Bürgel	6 053	40,4	2,3	97,7	25,5	26,5	12,3	8,3	12,6	6,5	1,3	3,1	1,4	2,1	0,5
44 Rumpenheim	3 703	39,6	1,2	98,8	26,2	27,2	10,0	10,3	15,4	4,3	1,0	1,7	0,8	2,2	0,8
<b>Zwischenergebnis Statistische Bezirke</b>	<b>67 383</b>	<b>37,5</b>	<b>1,6</b>	<b>98,4</b>	<b>20,4</b>	<b>29,6</b>	<b>9,8</b>	<b>8,4</b>	<b>15,9</b>	<b>8,4</b>	<b>1,4</b>	<b>2,1</b>	<b>1,2</b>	<b>1,9</b>	<b>0,8</b>
<b>Zwischenergebnis Briefwahl</b>	<b>-</b>	<b>20 187</b>	<b>1,1</b>	<b>98,9</b>	<b>24,4</b>	<b>26,7</b>	<b>5,6</b>	<b>7,9</b>	<b>20,4</b>	<b>7,2</b>	<b>1,4</b>	<b>2,9</b>	<b>0,9</b>	<b>1,1</b>	<b>1,3</b>
<b>GESAMTERGEBNIS</b>	<b>67 383</b>	<b>67,5</b>	<b>1,4</b>	<b>98,6</b>	<b>22,2</b>	<b>28,3</b>	<b>7,9</b>	<b>8,2</b>	<b>17,9</b>	<b>7,9</b>	<b>1,4</b>	<b>2,4</b>	<b>1,1</b>	<b>1,6</b>	<b>1,0</b>

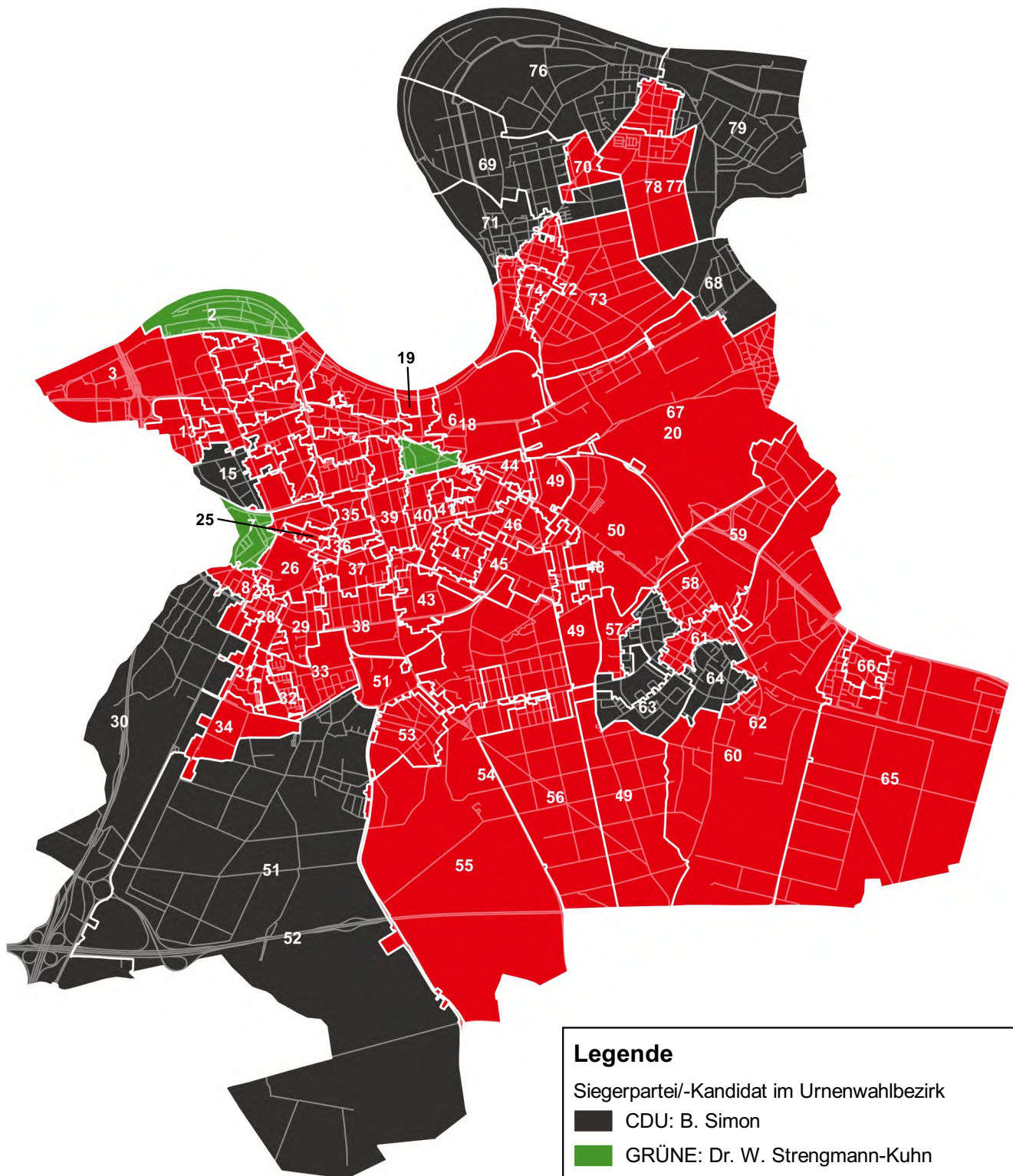
Quelle: WahlenWeb, Wahlamt Offenbach



# Bundestagswahl 2021 in Offenbach am Main

## Parteienmehrheit in den Wahlbezirken

### Erststimme



0 1000 2000 3000 m

#### Legende

Siegerpartei/-Kandidat im Urnenwahlbezirk

■ CDU: B. Simon

■ GRÜNE: Dr. W. Strengmann-Kuhn

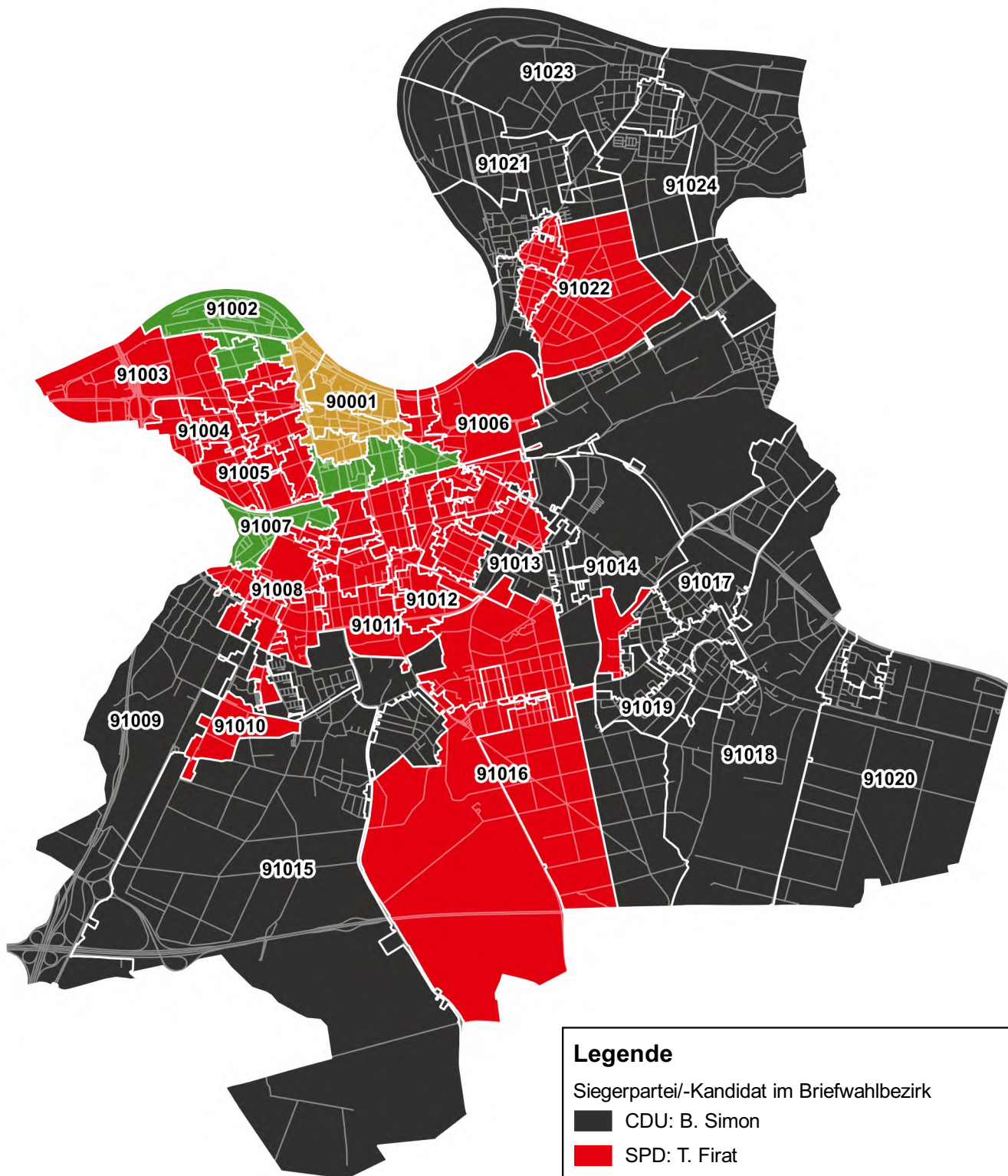
■ SPD: T. Firat

Briefwahl nicht berücksichtigt; 10.4 – Statistik und Wahlen

# Bundestagswahl 2021 in Offenbach am Main

## Parteienmehrheit in den Briefwahlbezirken

### Erststimme



**Legende**

Siegerpartei/-Kandidat im Briefwahlbezirk

- CDU: B. Simon
- SPD: T. Firat
- GRÜNE: Dr. W. Strengmann-Kuhn
- Stimmgleichheit: SPD/GRÜNE

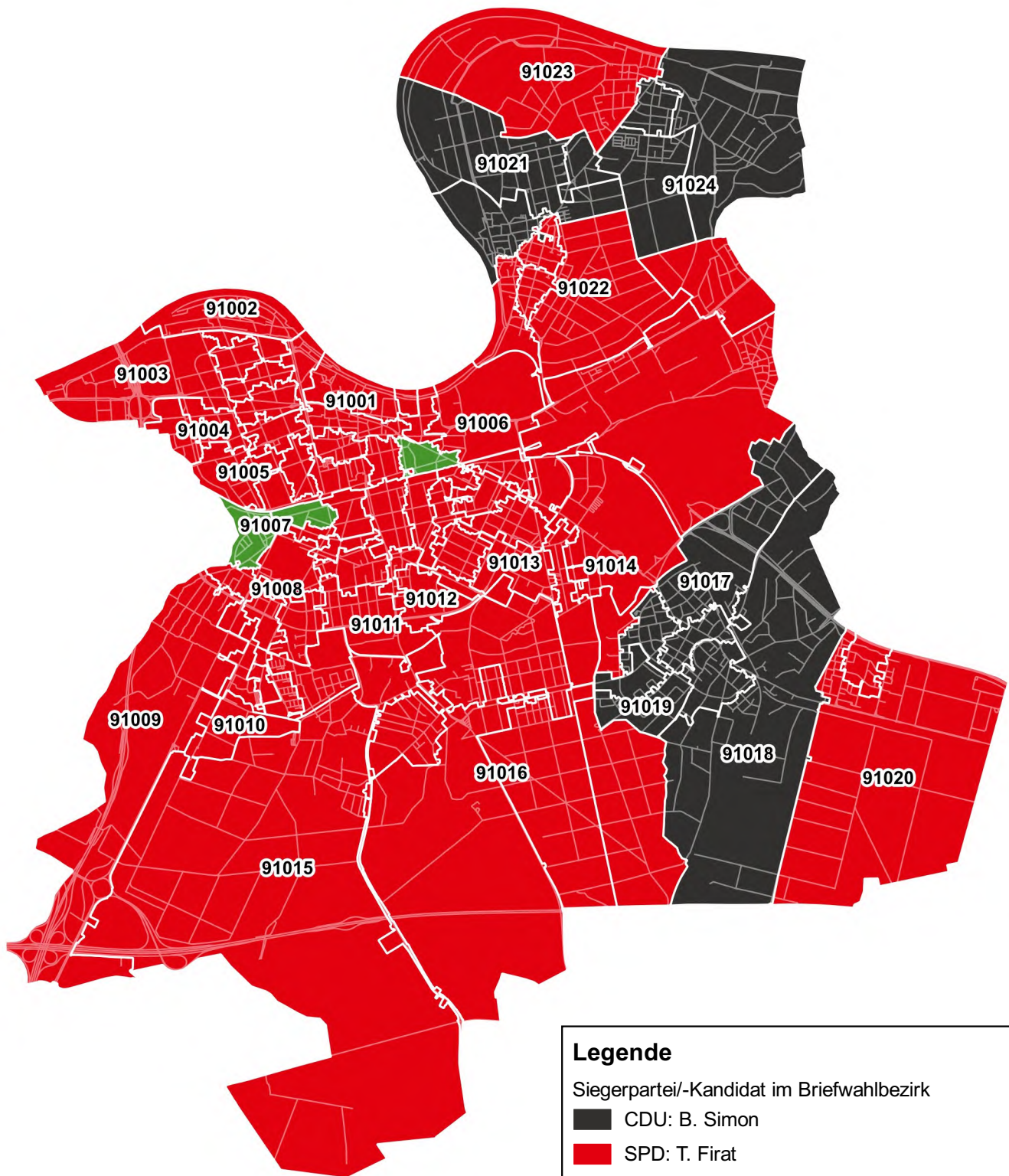
Briefwahl nicht berücksichtigt; 10.4 – Statistik und Wahlen

0 1000 2000 3000 m

# Bundestagswahl 2021 in Offenbach am Main

## Parteienmehrheit insg.: Briefwahl und Urne kumuliert

### Erststimme - ausgewiesen nach Briefwahlbezirken



0 1000 2000 3000 m

#### Legende

Siegerpartei/-Kandidat im Briefwahlbezirk

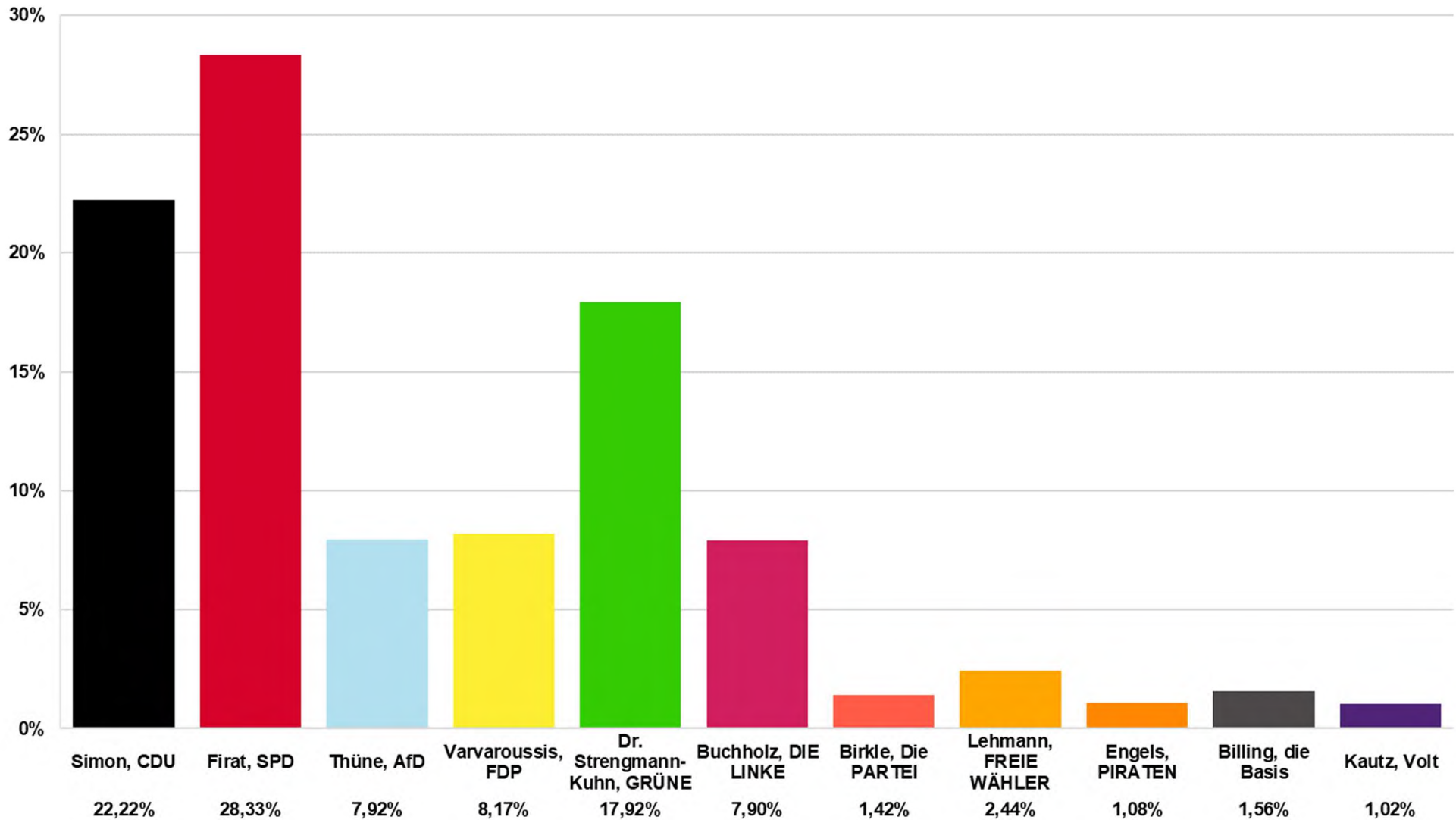
■ CDU: B. Simon

■ SPD: T. Firat

■ GRÜNE: Dr. W. Strengmann-Kuhn

# Wahl zum Deutschen Bundestag 26.09.2021

## Stadt Offenbach am Main - Erststimmen



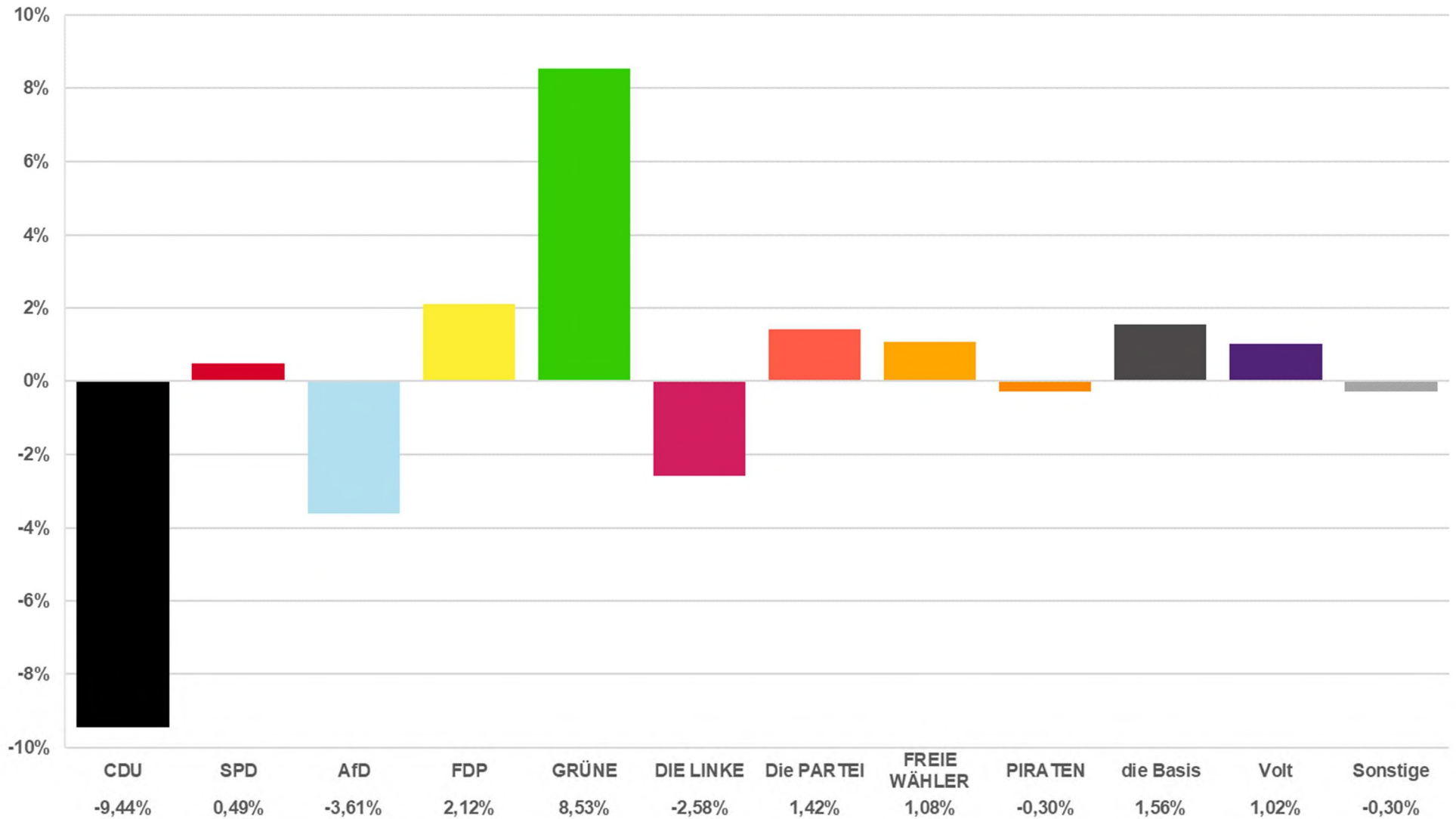
Quelle: Votemanager, Wahlamt Offenbach



# Wahl zum Deutschen Bundestag 26.09.2021

## Stadt Offenbach am Main - Erststimmen

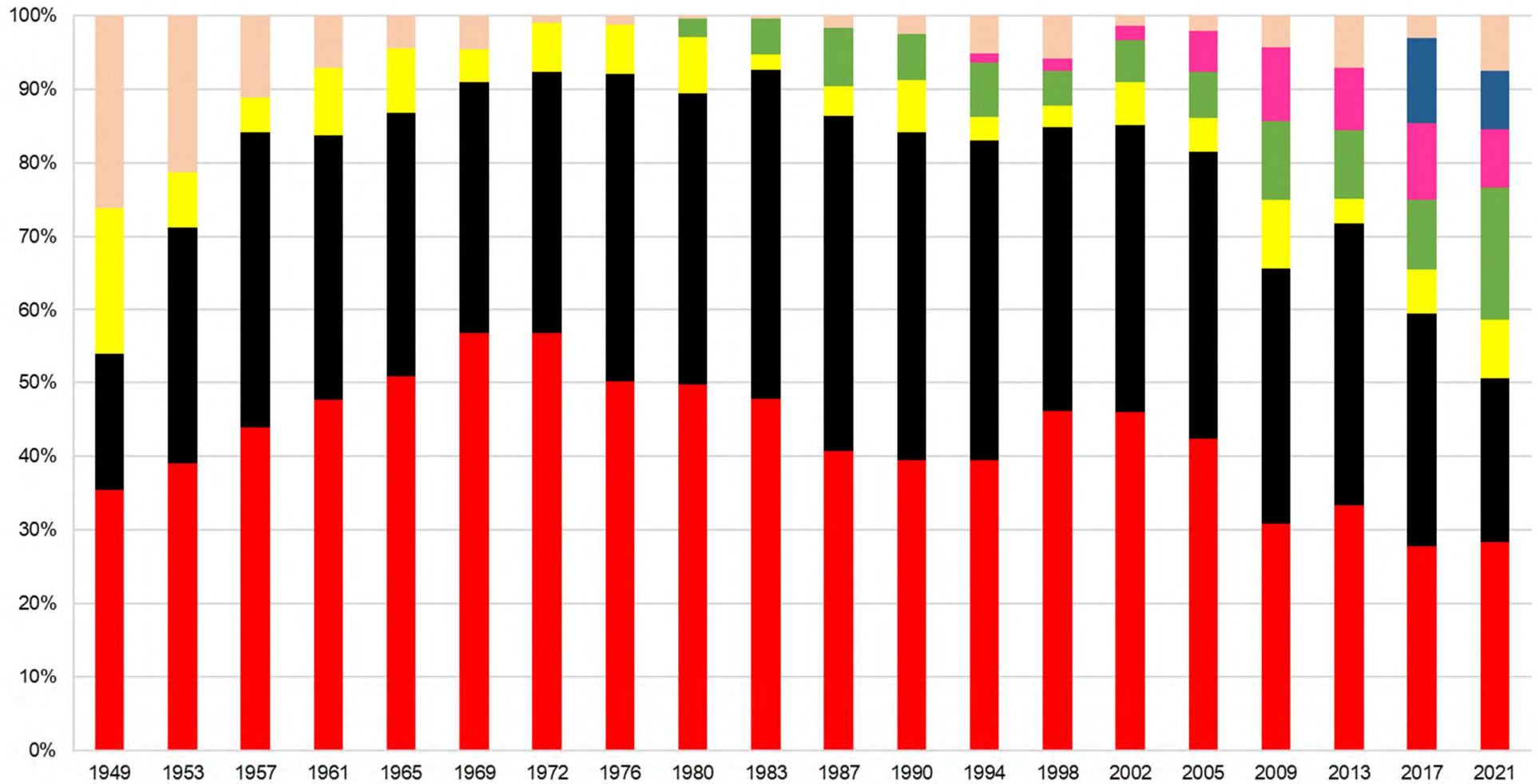
### Gewinn- und Verlustrechnung



Quelle: Votemanager, Wahlamt Offenbach

Verglichen wird das Ergebnis mit der Wahl zum Deutschen Bundestag 24.09.2017  
Sonstige 2017 = BüSo, BGE, DM, Einzelbewerber Kalmbacher

# Wahl zum Deutschen Bundestag Stadt Offenbach am Main - Erststimmen seit 1949



Quelle: Wahlamt Offenbach

■ SPD ■ CDU ■ FDP ■ GRÜNE ■ DIE LINKE ■ AfD ■ Sonstige

# Endergebnis der Wahl zum 20. Deutschen Bundestag am 26.09.2021

## Ergebnis aufgeteilt nach Wahlbezirken - Zweitstimme absolut -

Wahlbezirk	Wahllokal	Wahlb. insg.	Wähler		ungültige Zweitstimmen	gültige Zweitstimmen	CDU	SPD	AfD	FDP	GRÜNE	DIE LINKE	Tierschutzpartei	Die PARTEI	FREIE WÄHLER	PIRATEN
			davon mit Wahlsch.													
1	Gewerblich-technische Schule	650	194	2	3	191	13	49	9	19	33	43	-	3	2	1
2	Gewerblich-technische Schule	837	323	4	3	320	39	96	27	38	59	35	5	-	3	4
3	Gewerblich-technische Schule	647	224	1	1	223	21	46	16	23	54	39	1	11	1	2
4	Eichendorffschule	540	157	1	-	157	10	33	13	17	37	35	-	2	1	1
5	Eichendorffschule	952	333	2	6	327	30	68	37	26	61	61	7	9	1	3
6	Eichendorffschule	1 019	355	3	3	352	41	65	25	37	85	62	5	7	3	3
7	Hafenschule	1 109	431	8	-	431	83	67	17	89	114	27	7	1	4	1
8	Hafenschule	875	326	3	1	325	36	81	25	23	65	56	1	7	4	3
9	Schillerschule	1 053	337	1	8	329	43	71	25	27	83	46	4	5	4	1
10	Goetheschule	893	347	5	7	340	33	93	24	23	75	52	2	4	5	3
11	Goetheschule	1 139	394	3	5	389	54	94	31	42	100	43	1	4	2	1
12	Schillerschule	1 202	480	2	1	479	48	105	38	66	98	65	9	4	4	5
13	Schillerschule	584	224	-	1	223	30	63	12	29	37	20	1	3	5	2
14	Schillerschule	1 183	425	5	5	420	47	89	19	47	103	56	4	3	4	2
15	Goetheschule	965	329	2	3	326	35	63	22	46	82	37	5	7	3	3
16	Leibnizschule	726	317	2	1	316	77	60	19	46	65	26	4	2	4	4
17	Leibnizschule	1 049	362	3	2	360	62	85	18	36	97	32	5	3	4	1
18	Leibnizschule	803	251	6	3	248	30	73	20	31	40	36	2	2	1	2
19	Mathildenschule	626	212	4	4	208	27	73	10	18	36	15	2	-	9	-
20	Mathildenschule	576	203	-	2	201	26	43	11	15	36	44	1	2	1	1
21	Mathildenschule	1 030	389	-	7	382	40	92	28	61	76	37	5	6	2	8
22	Mathildenschule	887	371	4	2	369	24	63	31	26	108	77	5	6	4	4
23	Leibnizschule	861	322	2	4	318	52	74	19	35	87	33	3	4	1	1
24	Leibnizschule	649	195	5	1	194	11	55	7	21	48	32	4	3	1	1
25	Leibnizschule	626	213	1	4	209	21	62	14	20	46	32	-	4	-	2
26	Beethovensschule	517	242	2	4	238	24	67	14	29	43	23	4	4	6	1
27	Beethovensschule	705	262	-	5	257	28	75	16	23	51	22	5	3	6	1
28	Beethovensschule	603	240	-	4	236	36	72	14	37	32	18	3	-	1	-
29	Beethovensschule	1 028	368	2	3	365	68	112	44	29	50	20	4	-	3	5
30	Beethovensschule	1 089	378	3	4	374	100	74	15	75	76	16	1	-	4	1
31	Lauterbornschule	784	266	3	11	255	47	84	36	9	19	21	3	-	-	1
32	Lauterbornschule	559	213	1	5	208	51	59	33	22	19	7	3	-	-	1
33	Lauterbornschule	856	350	-	7	343	70	117	31	32	31	26	3	1	3	1
34	Lauterbornschule	628	183	-	6	177	24	63	22	11	11	13	3	-	2	-
35	Albert-Schweitzer-Schule	766	267	5	2	265	30	62	16	22	63	38	2	6	2	6
36	Albert-Schweitzer-Schule	675	272	2	5	267	17	57	23	20	74	32	5	3	4	3
37	Albert-Schweitzer-Schule	981	365	2	9	356	46	89	38	20	84	42	3	7	5	4
38	Humboldtschule	954	384	4	9	375	66	90	35	39	69	30	8	6	7	2
39	Albert-Schweitzer-Schule	944	362	4	3	359	70	104	25	35	61	28	10	1	3	3
40	IGS Lindenfeld (ehem. Bachschule)	691	278	1	3	275	46	66	30	11	69	21	2	5	2	3
41	IGS Lindenfeld (ehem. Bachschule)	509	189	4	6	183	47	55	17	14	30	10	3	2	1	1
42	Albert-Schweitzer-Schule	641	217	3	2	215	34	66	33	16	23	14	4	3	1	4
43	Humboldtschule	1 120	340	3	6	334	57	97	30	32	52	29	7	3	4	1
44	IGS Lindenfeld (ehem. Bachschule)	777	246	1	8	238	23	69	28	13	38	25	5	3	4	3
45	IGS Lindenfeld (ehem. Bachschule)	865	328	-	6	322	49	89	34	23	65	29	5	3	5	6
46	IGS Lindenfeld (ehem. Bachschule)	725	248	4	4	244	40	87	18	22	30	21	5	-	2	2
47	IGS Lindenfeld (ehem. Bachschule)	904	316	2	6	310	73	84	28	41	41	19	5	3	1	1
48	IGS Lindenfeld (ehem. Bachschule)	822	283	-	1	282	72	72	33	39	27	7	6	2	4	5
49	Eigenbetrieb der Stadt Offenbach	681	258	1	2	256	37	75	23	28	52	18	3	8	-	1
50	Eigenbetrieb der Stadt Offenbach	890	356	7	4	352	58	82	33	44	63	27	3	4	5	-
51	Anne-Frank-Schule	626	230	-	4	226	47	69	34	19	15	10	6	2	2	1
52	Anne-Frank-Schule	740	272	-	4	268	76	61	30	34	29	14	1	3	2	-
53	Anne-Frank-Schule	1 192	484	12	15	469	77	140	49	47	65	18	11	5	8	6

# Endergebnis der Wahl zum 20. Deutschen Bundestag am 26.09.2021

## Ergebnis aufgeteilt nach Wahlbezirken - Zweitstimme absolut -

Wahlbezirk	Wahllokal	NPD	ÖDP	V-Partei³	MLPD	DKP	dieBasis	Bündnis C	BÜNDNIS21	LKR	Die Humanisten	Gesundheitsforschung	Team Todenhöfer	Volt
1	Gewerblich-technische Schule	-	-	1	-	-	5	-	-	-	-	-	9	4
2	Gewerblich-technische Schule	-	-	-	-	-	4	-	-	-	-	-	10	-
3	Gewerblich-technische Schule	-	-	1	-	-	2	-	-	-	-	-	5	1
4	Eichendorffschule	-	-	-	-	-	2	-	-	-	1	-	5	-
5	Eichendorffschule	-	-	-	-	-	3	1	-	-	2	-	13	5
6	Eichendorffschule	1	-	-	-	1	7	-	-	-	1	-	7	2
7	Hafenschule	-	1	-	-	-	7	-	-	-	-	-	6	7
8	Hafenschule	-	-	1	-	2	9	-	-	-	-	-	9	3
9	Schillerschule	-	-	-	1	1	3	-	1	-	-	1	13	-
10	Goetheschule	-	-	-	-	1	5	-	-	-	-	1	16	3
11	Goetheschule	-	-	2	-	-	6	-	-	-	-	-	4	5
12	Schillerschule	-	-	-	-	1	11	-	-	-	1	2	19	3
13	Schillerschule	-	-	-	-	2	6	-	-	-	1	-	11	1
14	Schillerschule	-	-	-	-	-	12	-	-	-	1	1	29	3
15	Goetheschule	-	-	-	-	-	10	-	-	1	-	-	8	4
16	Leibnizschule	-	-	-	-	-	5	-	-	-	-	-	4	-
17	Leibnizschule	1	-	-	-	1	3	-	-	-	-	-	9	3
18	Leibnizschule	-	-	-	-	1	3	-	-	-	-	-	5	2
19	Mathildenschule	-	-	-	-	-	1	-	-	-	1	1	13	2
20	Mathildenschule	2	1	2	-	3	5	-	-	-	-	-	8	-
21	Mathildenschule	1	-	-	1	1	7	-	-	-	-	1	14	2
22	Mathildenschule	-	-	-	-	-	7	-	-	-	1	-	11	2
23	Leibnizschule	-	-	1	-	-	7	-	-	-	-	-	1	-
24	Leibnizschule	-	-	-	-	1	6	-	-	-	-	-	3	1
25	Leibnizschule	-	-	2	-	-	1	1	-	-	-	-	2	2
26	Beethovensschule	1	-	-	-	-	4	-	-	-	1	-	15	2
27	Beethovensschule	-	1	-	-	-	3	-	-	-	-	1	11	1
28	Beethovensschule	-	-	1	-	-	3	-	-	-	-	-	19	-
29	Beethovensschule	2	1	-	-	-	3	-	-	-	-	1	19	4
30	Beethovensschule	-	-	-	-	-	4	-	-	-	1	-	5	2
31	Lauterbornschule	2	-	-	-	-	5	-	-	-	-	-	28	-
32	Lauterbornschule	-	-	-	-	-	-	-	-	-	-	-	10	3
33	Lauterbornschule	-	-	-	1	-	5	-	-	-	-	1	20	1
34	Lauterbornschule	-	-	-	-	-	1	-	-	-	-	-	27	-
35	Albert-Schweitzer-Schule	1	-	-	-	-	3	1	-	-	1	-	10	2
36	Albert-Schweitzer-Schule	-	-	-	-	2	8	-	-	-	-	-	15	4
37	Albert-Schweitzer-Schule	-	-	-	-	-	2	-	-	-	-	-	16	-
38	Humboldtschule	-	-	-	-	-	2	-	1	-	1	-	15	4
39	Albert-Schweitzer-Schule	-	-	-	-	-	1	-	-	-	-	1	16	1
40	IGS Lindenfeld (ehem. Bachschule)	-	-	-	1	-	11	-	-	-	-	-	6	2
41	IGS Lindenfeld (ehem. Bachschule)	-	-	-	-	-	1	-	-	-	-	-	2	-
42	Albert-Schweitzer-Schule	-	-	1	-	-	3	1	-	-	-	-	12	-
43	Humboldtschule	-	1	-	-	2	-	-	-	-	-	-	17	2
44	IGS Lindenfeld (ehem. Bachschule)	-	1	-	-	-	7	-	-	-	-	-	18	1
45	IGS Lindenfeld (ehem. Bachschule)	-	-	1	-	-	3	-	-	-	-	-	10	-
46	IGS Lindenfeld (ehem. Bachschule)	-	-	-	-	-	6	-	1	-	-	-	9	1
47	IGS Lindenfeld (ehem. Bachschule)	-	-	-	-	-	5	-	1	-	1	-	6	1
48	IGS Lindenfeld (ehem. Bachschule)	-	1	1	-	-	4	-	-	-	1	-	7	1
49	Eigenbetrieb der Stadt Offenbach	-	2	-	1	-	2	-	-	-	-	1	2	3
50	Eigenbetrieb der Stadt Offenbach	-	-	-	-	-	13	-	-	-	-	-	16	4
51	Anne-Frank-Schule	-	-	-	-	-	5	-	-	-	-	1	15	-
52	Anne-Frank-Schule	-	-	-	-	-	6	-	-	-	-	2	7	3
53	Anne-Frank-Schule	2	-	-	-	-	7	-	-	-	-	1	30	3



# Endergebnis der Wahl zum 20. Deutschen Bundestag am 26.09.2021

## Ergebnis aufgeteilt nach Wahlbezirken

### - Zweitstimme absolut -

Wahlbezirk	Wahllokal	Wahlb. insg.	Wähler		ungültige Zweitstimmen	gültige Zweitstimmen	CDU	SPD	AfD	FDP	GRÜNE	DIE LINKE	Tierschutzpartei	Die PARTEI	FREIE WÄHLER	PIRATEN
			davon mit Wahlsch.													
54	Waldschule Tempelsee	1 116	450	1	9	441	77	146	47	58	56	16	7	4	8	4
55	Waldschule Tempelsee	674	243	1	5	238	42	65	28	24	39	11	4	2	3	1
56	Waldschule Tempelsee	623	223	-	5	218	29	71	42	20	20	11	1	-	3	1
57	Geschwister-Scholl-Schule	898	357	2	8	349	87	96	40	30	39	14	4	4	3	3
58	Geschwister-Scholl-Schule	1 133	469	1	10	459	119	117	55	50	48	17	10	11	7	3
59	Schule Bieber	1 272	455	10	3	452	81	102	64	55	66	31	11	4	6	6
60	Geschwister-Scholl-Schule	896	360	1	8	352	97	81	56	44	35	10	5	2	5	1
61	Schule Bieber	916	406	1	5	401	85	87	44	42	63	43	12	3	3	2
62	Schule Bieber	908	331	2	4	327	71	86	39	41	38	13	12	-	7	2
63	Geschwister-Scholl-Schule	919	369	-	4	365	111	93	23	38	35	31	7	-	10	1
64	Schule Bieber	1 048	454	5	4	450	109	98	53	64	62	23	9	5	3	3
65	Schule Bieber-Waldhof	964	356	3	8	348	82	102	63	31	29	13	5	1	6	3
66	Schule Bieber-Waldhof	749	282	3	8	274	60	75	54	24	17	14	5	2	2	2
67	Friedrich-Ebert-Schule	1 214	457	5	6	451	78	118	48	61	69	21	5	3	6	1
68	Friedrich-Ebert-Schule	544	263	-	5	258	62	50	29	29	49	12	4	3	7	5
69	Uhlandschule	1 169	488	4	3	485	133	98	43	67	89	21	7	1	2	4
70	Ernst-Reuter-Schule	656	215	2	7	208	35	55	41	15	16	9	3	2	4	4
71	Uhlandschule	1 010	460	5	9	451	117	108	61	37	46	34	6	1	7	6
72	Uhlandschule	766	318	3	6	312	52	76	26	39	51	33	8	3	6	3
73	Uhlandschule	928	351	-	7	344	73	77	42	41	50	20	5	4	6	3
74	Uhlandschule	738	308	3	8	300	50	67	43	38	48	17	7	3	9	2
75	Uhlandschule	786	303	2	5	298	49	66	48	40	44	24	11	2	4	2
76	Ernst-Reuter-Schule	1 301	522	4	5	517	116	119	39	67	115	23	7	4	6	3
77	Ernst-Reuter-Schule	652	232	-	5	227	49	74	21	27	31	10	5	1	2	1
78	Ernst-Reuter-Schule	957	430	6	8	422	86	90	60	60	65	31	6	1	4	2
79	Ernst-Reuter-Schule	793	284	6	2	282	79	60	31	36	49	6	5	2	2	3
<b>Zwischenergebnis Wahlbezirke</b>		<b>67 383</b>	<b>25 297</b>	<b>205</b>	<b>382</b>	<b>24 915</b>	<b>4 385</b>	<b>6 277</b>	<b>2 439</b>	<b>2 725</b>	<b>4 276</b>	<b>2 147</b>	<b>377</b>	<b>247</b>	<b>291</b>	<b>193</b>
91001	Briefwahl	-	751	751	10	741	90	152	36	66	220	128	11	6	6	2
91002	Briefwahl	-	1 542	1 542	2	1 540	156	288	58	223	491	191	23	21	11	9
91003	Briefwahl	-	936	936	3	933	111	202	39	91	281	122	11	21	6	10
91004	Briefwahl	-	572	572	2	570	87	122	25	77	144	65	5	6	3	6
91005	Briefwahl	-	1 056	1 056	3	1 053	190	213	35	168	304	77	9	11	9	1
91006	Briefwahl	-	725	725	8	717	111	166	23	72	191	86	16	9	12	2
91007	Briefwahl	-	756	756	5	751	94	157	35	60	243	106	9	9	7	6
91008	Briefwahl	-	805	805	6	799	172	229	51	59	149	62	12	10	14	4
91009	Briefwahl	-	827	827	8	819	229	227	52	105	108	38	14	6	10	7
91010	Briefwahl	-	793	793	4	789	101	174	40	68	229	101	10	11	12	6
91011	Briefwahl	-	892	892	12	880	157	185	56	121	203	74	10	2	15	11
91012	Briefwahl	-	679	679	6	673	121	211	42	60	141	38	11	5	7	5
91013	Briefwahl	-	755	755	5	750	148	226	51	79	121	63	16	6	14	3
91014	Briefwahl	-	766	766	5	761	194	192	32	82	164	32	9	4	21	5
91015	Briefwahl	-	717	717	2	715	173	212	52	60	119	33	11	6	16	3
91016	Briefwahl	-	950	950	5	945	251	307	76	88	104	43	18	8	17	8
91017	Briefwahl	-	886	886	12	874	251	216	53	115	158	27	6	5	16	2
91018	Briefwahl	-	874	874	9	865	236	236	70	101	117	31	21	5	22	6
91019	Briefwahl	-	703	703	1	702	193	189	41	70	119	24	17	9	11	6
91020	Briefwahl	-	791	791	5	786	216	206	62	91	128	41	9	5	6	4
91021	Briefwahl	-	853	853	11	842	228	215	61	84	152	41	9	5	14	4
91022	Briefwahl	-	769	769	12	757	178	216	58	64	130	35	17	8	22	8
91023	Briefwahl	-	821	821	9	812	185	229	36	89	162	44	14	5	11	4
91024	Briefwahl	-	968	968	8	960	259	244	69	112	182	33	17	3	18	5
<b>Zwischenergebnis Briefwahl</b>		-	<b>20 187</b>	<b>20 187</b>	<b>153</b>	<b>20 034</b>	<b>4 131</b>	<b>5 014</b>	<b>1 153</b>	<b>2 205</b>	<b>4 360</b>	<b>1 535</b>	<b>305</b>	<b>186</b>	<b>300</b>	<b>127</b>
<b>GESAMTERGEBNIS</b>		<b>67 383</b>	<b>45 484</b>	<b>20 392</b>	<b>535</b>	<b>44 949</b>	<b>8 516</b>	<b>11 291</b>	<b>3 592</b>	<b>4 930</b>	<b>8 636</b>	<b>3 682</b>	<b>682</b>	<b>433</b>	<b>591</b>	<b>320</b>

Quelle: WahlenWeb, Wahlamt Offenbach

# Endergebnis der Wahl zum 20. Deutschen Bundestag am 26.09.2021

## Ergebnis aufgeteilt nach Wahlbezirken

### - Zweitstimme absolut -

Wahlbezirk	Wahllokal	NPD	ÖDP	V-Partei³	MLPD	DKP	dieBasis	Bündnis C	BÜNDNIS21	LKR	Die Humanisten	Gesundheitsforschung	Team Todenhöfer	Volt
54	Waldschule Tempelsee	1	-	-	-	-	2	1	-	-	-	-	11	3
55	Waldschule Tempelsee	-	-	-	-	-	2	-	-	-	-	-	13	4
56	Waldschule Tempelsee	-	-	-	-	-	3	1	-	-	-	-	15	1
57	Geschwister-Scholl-Schule	1	-	-	-	-	7	-	-	-	-	-	19	2
58	Geschwister-Scholl-Schule	2	-	-	-	1	7	-	-	-	-	-	9	3
59	Schule Bieber	3	1	1	-	1	6	-	-	-	-	1	6	7
60	Geschwister-Scholl-Schule	2	-	-	-	-	5	1	-	-	1	-	5	2
61	Schule Bieber	2	-	-	-	-	4	1	-	-	-	3	2	5
62	Schule Bieber	1	-	-	-	-	6	-	-	-	2	-	6	3
63	Geschwister-Scholl-Schule	2	-	1	-	-	7	-	-	-	-	1	3	2
64	Schule Bieber	1	-	-	-	1	8	-	-	-	-	2	8	1
65	Schule Bieber-Waldhof	-	-	-	-	-	2	-	-	-	-	1	8	2
66	Schule Bieber-Waldhof	1	-	-	-	-	1	-	-	-	-	-	15	2
67	Friedrich-Ebert-Schule	-	1	-	-	-	9	-	-	-	1	1	25	4
68	Friedrich-Ebert-Schule	-	-	-	-	-	6	-	-	-	-	-	-	2
69	Uhlandschule	-	1	-	-	-	10	-	-	-	-	-	7	2
70	Ernst-Reuter-Schule	-	-	-	-	1	1	-	-	-	-	1	21	-
71	Uhlandschule	-	-	-	-	-	12	-	1	-	1	-	9	5
72	Uhlandschule	-	-	-	-	-	10	-	-	-	-	-	3	2
73	Uhlandschule	-	4	1	-	-	3	-	-	-	-	-	14	1
74	Uhlandschule	-	-	-	-	-	4	-	-	-	-	1	6	5
75	Uhlandschule	-	1	-	-	-	1	1	-	-	-	-	4	1
76	Ernst-Reuter-Schule	-	1	-	-	-	9	-	-	-	1	-	2	5
77	Ernst-Reuter-Schule	-	-	-	-	-	5	-	-	-	-	-	1	-
78	Ernst-Reuter-Schule	-	-	-	-	-	7	-	-	-	-	1	7	2
79	Ernst-Reuter-Schule	-	-	-	-	-	4	-	-	-	-	-	3	2
<b>Zwischenergebnis Wahlbezirke</b>		<b>29</b>	<b>18</b>	<b>17</b>	<b>5</b>	<b>23</b>	<b>395</b>	<b>9</b>	<b>5</b>	<b>1</b>	<b>21</b>	<b>28</b>	<b>839</b>	<b>168</b>
91001	Briefwahl	-	2	1	1	-	9	-	-	-	1	-	4	6
91002	Briefwahl	1	1	4	-	2	16	-	-	-	3	-	23	19
91003	Briefwahl	-	1	2	1	-	5	-	-	1	3	3	10	13
91004	Briefwahl	-	3	2	-	-	13	-	-	-	-	-	5	7
91005	Briefwahl	1	1	3	-	2	16	-	-	-	2	-	6	5
91006	Briefwahl	-	1	2	-	1	6	1	-	-	1	-	9	8
91007	Briefwahl	2	-	6	1	1	6	-	-	-	2	1	1	5
91008	Briefwahl	-	-	-	-	2	7	-	-	-	2	1	15	10
91009	Briefwahl	-	-	-	-	-	7	-	-	-	2	-	9	5
91010	Briefwahl	-	-	2	-	-	10	-	1	-	2	4	10	8
91011	Briefwahl	-	-	5	-	-	9	1	1	-	2	2	13	13
91012	Briefwahl	1	1	1	-	-	4	-	1	-	1	2	13	8
91013	Briefwahl	-	3	2	-	-	3	1	-	-	-	1	11	2
91014	Briefwahl	2	-	3	-	-	7	-	-	-	1	2	9	2
91015	Briefwahl	1	-	1	-	1	7	2	-	-	1	-	15	2
91016	Briefwahl	3	-	-	-	1	9	-	-	1	-	2	5	4
91017	Briefwahl	-	1	1	-	-	4	1	-	-	1	3	5	9
91018	Briefwahl	1	-	2	-	-	2	3	1	-	2	2	3	4
91019	Briefwahl	2	1	2	1	-	4	-	-	-	1	2	5	5
91020	Briefwahl	1	1	-	-	-	5	-	1	-	-	-	5	5
91021	Briefwahl	-	2	1	-	-	9	-	-	-	-	5	6	6
91022	Briefwahl	-	1	2	-	1	6	-	-	1	-	2	2	6
91023	Briefwahl	2	6	2	-	-	7	2	1	1	1	2	2	7
91024	Briefwahl	1	1	-	-	-	6	-	-	1	1	2	5	1
<b>Zwischenergebnis Briefwahl</b>		<b>18</b>	<b>26</b>	<b>44</b>	<b>4</b>	<b>11</b>	<b>177</b>	<b>11</b>	<b>6</b>	<b>5</b>	<b>29</b>	<b>36</b>	<b>191</b>	<b>160</b>
<b>GESAMTERGEBNIS</b>		<b>47</b>	<b>44</b>	<b>61</b>	<b>9</b>	<b>34</b>	<b>572</b>	<b>20</b>	<b>11</b>	<b>6</b>	<b>50</b>	<b>64</b>	<b>1 030</b>	<b>328</b>

Quelle: WahlenWeb, Wahlamt Offenbach

# Endergebnis der Wahl zum 20. Deutschen Bundestag am 26.09.2021

## Ergebnis aufgeteilt nach Wahlbezirken

- Zweitstimme in % -

Wahlbezirk	Wahllokal	Wahlb. insg.	Wähler	ungültige Zweitstimmen	gültige Zweitstimmen	CDU	SPD	AfD	FDP	GRÜNE	DIE LINKE	Tierschutzpartei	Die PARTEI	FREIE WÄHLER	PIRATEN
1	Gewerblich-technische Schule	650	29,8	1,5	98,5	6,8	25,7	4,7	9,9	17,3	22,5	-	1,6	1,0	0,5
2	Gewerblich-technische Schule	837	38,6	0,9	99,1	12,2	30,0	8,4	11,9	18,4	10,9	1,6	-	0,9	1,3
3	Gewerblich-technische Schule	647	34,6	0,4	99,6	9,4	20,6	7,2	10,3	24,2	17,5	0,4	4,9	0,4	0,9
4	Eichendorffschule	540	29,1	-	100,0	6,4	21,0	8,3	10,8	23,6	22,3	-	1,3	0,6	0,6
5	Eichendorffschule	952	35,0	1,8	98,2	9,2	20,8	11,3	8,0	18,7	18,7	2,1	2,8	0,3	0,9
6	Eichendorffschule	1 019	34,8	0,8	99,2	11,6	18,5	7,1	10,5	24,1	17,6	1,4	2,0	0,9	0,9
7	Hafenschule	1 109	38,9	-	100,0	19,3	15,5	3,9	20,6	26,5	6,3	1,6	0,2	0,9	0,2
8	Hafenschule	875	37,3	0,3	99,7	11,1	24,9	7,7	7,1	20,0	17,2	0,3	2,2	1,2	0,9
9	Schillerschule	1 053	32,0	2,4	97,6	13,1	21,6	7,6	8,2	25,2	14,0	1,2	1,5	1,2	0,3
10	Goetheschule	893	38,9	2,0	98,0	9,7	27,4	7,1	6,8	22,1	15,3	0,6	1,2	1,5	0,9
11	Goetheschule	1 139	34,6	1,3	98,7	13,9	24,2	8,0	10,8	25,7	11,1	0,3	1,0	0,5	0,3
12	Schillerschule	1 202	39,9	0,2	99,8	10,0	21,9	7,9	13,8	20,5	13,6	1,9	0,8	0,8	1,0
13	Schillerschule	584	38,4	0,4	99,6	13,5	28,3	5,4	13,0	16,6	9,0	0,4	1,3	2,2	0,9
14	Schillerschule	1 183	35,9	1,2	98,8	11,2	21,2	4,5	11,2	24,5	13,3	1,0	0,7	1,0	0,5
15	Goetheschule	965	34,1	0,9	99,1	10,7	19,3	6,7	14,1	25,2	11,3	1,5	2,1	0,9	0,9
16	Leibnizschule	726	43,7	0,3	99,7	24,4	19,0	6,0	14,6	20,6	8,2	1,3	0,6	1,3	1,3
17	Leibnizschule	1 049	34,5	0,6	99,4	17,2	23,6	5,0	10,0	26,9	8,9	1,4	0,8	1,1	0,3
18	Leibnizschule	803	31,3	1,2	98,8	12,1	29,4	8,1	12,5	16,1	14,5	0,8	0,8	0,4	0,8
19	Mathildenschule	626	33,9	1,9	98,1	13,0	35,1	4,8	8,7	17,3	7,2	1,0	-	4,3	-
20	Mathildenschule	576	35,2	1,0	99,0	12,9	21,4	5,5	7,5	17,9	21,9	0,5	1,0	0,5	0,5
21	Mathildenschule	1 030	37,8	1,8	98,2	10,5	24,1	7,3	16,0	19,9	9,7	1,3	1,6	0,5	2,1
22	Mathildenschule	887	41,8	0,5	99,5	6,5	17,1	8,4	7,0	29,3	20,9	1,4	1,6	1,1	1,1
23	Leibnizschule	861	37,4	1,2	98,8	16,4	23,3	6,0	11,0	27,4	10,4	0,9	1,3	0,3	0,3
24	Leibnizschule	649	30,0	0,5	99,5	5,7	28,4	3,6	10,8	24,7	16,5	2,1	1,5	0,5	0,5
25	Leibnizschule	626	34,0	1,9	98,1	10,0	29,7	6,7	9,6	22,0	15,3	-	1,9	-	1,0
26	Beethovensschule	517	46,8	1,7	98,3	10,1	28,2	5,9	12,2	18,1	9,7	1,7	1,7	2,5	0,4
27	Beethovensschule	705	37,2	1,9	98,1	14,8	29,2	6,2	8,9	19,8	8,6	1,9	1,2	2,3	0,4
28	Beethovensschule	603	39,8	1,7	98,3	15,3	30,5	5,9	15,7	13,6	7,6	1,3	-	0,4	-
29	Beethovensschule	1 028	35,8	0,8	99,2	18,6	30,7	12,1	7,9	13,7	5,5	1,1	-	0,8	1,4
30	Beethovensschule	1 089	34,7	1,1	98,9	26,7	19,8	4,0	20,1	20,3	4,3	0,3	-	1,1	0,3
31	Lauterbornschule	784	33,9	4,1	95,9	18,4	32,9	14,1	3,5	7,5	8,2	1,2	-	-	0,4
32	Lauterbornschule	559	38,1	2,3	97,7	24,5	28,4	15,9	10,6	9,1	3,4	1,4	-	-	0,5
33	Lauterbornschule	856	40,9	2,0	98,0	20,4	34,1	9,0	9,3	9,0	7,6	0,9	0,3	0,9	0,3
34	Lauterbornschule	628	29,1	3,3	96,7	13,6	35,6	12,4	6,2	6,2	7,3	1,7	-	1,1	-
35	Albert-Schweitzer-Schule	766	34,9	0,7	99,3	11,3	23,4	6,0	8,3	23,8	14,3	0,8	2,3	0,8	2,3
36	Albert-Schweitzer-Schule	675	40,3	1,8	98,2	6,4	21,3	8,6	7,5	27,7	12,0	1,9	1,1	1,5	1,1
37	Albert-Schweitzer-Schule	981	37,2	2,5	97,5	12,9	25,0	10,7	5,6	23,6	11,8	0,8	2,0	1,4	1,1
38	Humboldtschule	954	40,3	2,3	97,7	17,6	24,0	9,3	10,4	18,4	8,0	2,1	1,6	1,9	0,5
39	Albert-Schweitzer-Schule	944	38,3	0,8	99,2	19,5	29,0	7,0	9,7	17,0	7,8	2,8	0,3	0,8	0,8
40	IGS Lindenfeld (ehem. Bachschule)	691	40,2	1,1	98,9	16,7	24,0	10,9	4,0	25,1	7,6	0,7	1,8	0,7	1,1
41	IGS Lindenfeld (ehem. Bachschule)	509	37,1	3,2	96,8	25,7	30,1	9,3	7,7	16,4	5,5	1,6	1,1	0,5	0,5
42	Albert-Schweitzer-Schule	641	33,9	0,9	99,1	15,8	30,7	15,3	7,4	10,7	6,5	1,9	1,4	0,5	1,9
43	Humboldtschule	1 120	30,4	1,8	98,2	17,1	29,0	9,0	9,6	15,6	8,7	2,1	0,9	1,2	0,3
44	IGS Lindenfeld (ehem. Bachschule)	777	31,7	3,3	96,7	9,7	29,0	11,8	5,5	16,0	10,5	2,1	1,3	1,7	1,3
45	IGS Lindenfeld (ehem. Bachschule)	865	37,9	1,8	98,2	15,2	27,6	10,6	7,1	20,2	9,0	1,6	0,9	1,6	1,9
46	IGS Lindenfeld (ehem. Bachschule)	725	34,2	1,6	98,4	16,4	35,7	7,4	9,0	12,3	8,6	2,0	-	0,8	0,8
47	IGS Lindenfeld (ehem. Bachschule)	904	35,0	1,9	98,1	23,5	27,1	9,0	13,2	13,2	6,1	1,6	1,0	0,3	0,3
48	IGS Lindenfeld (ehem. Bachschule)	822	34,4	0,8	99,6	25,5	25,5	11,7	13,8	9,6	2,5	2,1	0,7	1,4	1,8
49	Eigenbetrieb der Stadt Offenbach	681	37,9	0,8	99,2	14,5	29,3	9,0	10,9	20,3	7,0	1,2	3,1	-	0,4
50	Eigenbetrieb der Stadt Offenbach	890	40,0	1,1	98,9	16,5	23,3	9,4	12,5	17,9	7,7	0,9	1,1	1,4	-
51	Anne-Frank-Schule	626	36,7	1,7	98,3	20,8	30,5	15,0	8,4	6,6	4,4	2,7	0,9	0,9	0,4
52	Anne-Frank-Schule	740	36,8	1,5	98,5	28,4	22,8	11,2	12,7	10,8	5,2	0,4	1,1	0,7	-
53	Anne-Frank-Schule	1 192	40,6	3,1	96,9	16,4	29,9	10,4	10,0	13,9	3,8	2,3	1,1	1,7	1,3

# Endergebnis der Wahl zum 20. Deutschen Bundestag am 26.09.2021

## Ergebnis aufgeteilt nach Wahlbezirken

- Zweitstimme in % -

Wahlbezirk	Wahllokal	NPD	ÖDP	V-Partei³	MLPD	DKP	dieBasis	Bündnis C	BÜNDNIS21	LKR	Die Humanisten	Gesundheitsforschung	Team Todenhöfer	Volt
1	Gewerblich-technische Schule	-	-	0,5	-	-	2,6	-	-	-	-	-	4,7	2,1
2	Gewerblich-technische Schule	-	-	-	-	-	1,3	-	-	-	-	-	3,1	-
3	Gewerblich-technische Schule	-	-	0,4	-	-	0,9	-	-	-	-	-	2,2	0,4
4	Eichendorffschule	-	-	-	-	-	1,3	-	-	-	0,6	-	3,2	-
5	Eichendorffschule	-	-	-	-	-	0,9	0,3	-	-	0,6	-	4,0	1,5
6	Eichendorffschule	0,3	-	-	-	0,3	2,0	-	-	-	0,3	-	2,0	0,6
7	Hafenschule	-	0,2	-	-	-	1,6	-	-	-	-	-	1,4	1,6
8	Hafenschule	-	-	0,3	-	0,6	2,8	-	-	-	-	-	2,8	0,9
9	Schillerschule	-	-	-	0,3	0,3	0,9	-	0,3	-	-	0,3	4,0	-
10	Goetheschule	-	-	-	-	0,3	1,5	-	-	-	-	0,3	4,7	0,9
11	Goetheschule	-	-	0,5	-	-	1,5	-	-	-	-	-	1,0	1,3
12	Schillerschule	-	-	-	-	0,2	2,3	-	-	-	0,2	0,4	4,0	0,6
13	Schillerschule	-	-	-	-	0,9	2,7	-	-	-	0,4	-	4,9	0,4
14	Schillerschule	-	-	-	-	-	2,9	-	-	-	0,2	0,2	6,9	0,7
15	Goetheschule	-	-	-	-	-	3,1	-	-	0,3	-	-	2,5	1,2
16	Leibnizschule	-	-	-	-	-	1,6	-	-	-	-	-	1,3	-
17	Leibnizschule	0,3	-	-	-	0,3	0,8	-	-	-	-	-	2,5	0,8
18	Leibnizschule	-	-	-	-	0,4	1,2	-	-	-	-	-	2,0	0,8
19	Mathildenschule	-	-	-	-	-	0,5	-	-	-	0,5	0,5	6,3	1,0
20	Mathildenschule	1,0	0,5	1,0	-	1,5	2,5	-	-	-	-	-	4,0	-
21	Mathildenschule	0,3	-	-	0,3	0,3	1,8	-	-	-	-	0,3	3,7	0,5
22	Mathildenschule	-	-	-	-	-	1,9	-	-	-	0,3	-	3,0	0,5
23	Leibnizschule	-	-	0,3	-	-	2,2	-	-	-	-	-	0,3	-
24	Leibnizschule	-	-	-	-	0,5	3,1	-	-	-	-	-	1,5	0,5
25	Leibnizschule	-	-	1,0	-	-	0,5	0,5	-	-	-	-	1,0	1,0
26	Beethovensschule	0,4	-	-	-	-	1,7	-	-	-	0,4	-	6,3	0,8
27	Beethovensschule	-	0,4	-	-	-	1,2	-	-	-	-	0,4	4,3	0,4
28	Beethovensschule	-	-	0,4	-	-	1,3	-	-	-	-	-	8,1	-
29	Beethovensschule	0,5	0,3	-	-	-	0,8	-	-	-	-	0,3	5,2	1,1
30	Beethovensschule	-	-	-	-	-	1,1	-	-	-	0,3	-	1,3	0,5
31	Lauterbornschule	0,8	-	-	-	-	2,0	-	-	-	-	-	11,0	-
32	Lauterbornschule	-	-	-	-	-	-	-	-	-	-	-	4,8	1,4
33	Lauterbornschule	-	-	-	0,3	-	1,5	-	-	-	-	0,3	5,8	0,3
34	Lauterbornschule	-	-	-	-	-	0,6	-	-	-	-	-	15,3	-
35	Albert-Schweitzer-Schule	0,4	-	-	-	-	1,1	0,4	-	-	0,4	-	3,8	0,8
36	Albert-Schweitzer-Schule	-	-	-	-	0,7	3,0	-	-	-	-	-	5,6	1,5
37	Albert-Schweitzer-Schule	-	-	-	-	-	0,6	-	-	-	-	-	4,5	-
38	Humboldtschule	-	-	-	-	-	0,5	-	0,3	-	0,3	-	4,0	1,1
39	Albert-Schweitzer-Schule	-	-	-	-	-	0,3	-	-	-	-	0,3	4,5	0,3
40	IGS Lindenfeld (ehem. Bachschule)	-	-	-	0,4	-	4,0	-	-	-	-	-	2,2	0,7
41	IGS Lindenfeld (ehem. Bachschule)	-	-	-	-	-	0,5	-	-	-	-	-	1,1	-
42	Albert-Schweitzer-Schule	-	-	0,5	-	-	1,4	0,5	-	-	-	-	5,6	-
43	Humboldtschule	-	0,3	-	-	0,6	-	-	-	-	-	-	5,1	0,6
44	IGS Lindenfeld (ehem. Bachschule)	-	0,4	-	-	-	2,9	-	-	-	-	-	7,6	0,4
45	IGS Lindenfeld (ehem. Bachschule)	-	-	0,3	-	-	0,9	-	-	-	-	-	3,1	-
46	IGS Lindenfeld (ehem. Bachschule)	-	-	-	-	-	2,5	-	0,4	-	-	-	3,7	0,4
47	IGS Lindenfeld (ehem. Bachschule)	-	-	-	-	-	1,6	-	0,3	-	0,3	-	1,9	0,3
48	IGS Lindenfeld (ehem. Bachschule)	-	0,4	0,4	-	-	1,4	-	-	-	0,4	-	2,5	0,4
49	Eigenbetrieb der Stadt Offenbach	-	0,8	-	0,4	-	0,8	-	-	-	-	0,4	0,8	1,2
50	Eigenbetrieb der Stadt Offenbach	-	-	-	-	-	3,7	-	-	-	-	-	4,5	1,1
51	Anne-Frank-Schule	-	-	-	-	-	2,2	-	-	-	-	0,4	6,6	-
52	Anne-Frank-Schule	-	-	-	-	-	2,2	-	-	-	-	0,7	2,6	1,1
53	Anne-Frank-Schule	0,4	-	-	-	-	1,5	-	-	-	-	0,2	6,4	0,6

# Endergebnis der Wahl zum 20. Deutschen Bundestag am 26.09.2021

## Ergebnis aufgeteilt nach Wahlbezirken

- Zweitstimme in % -

Wahlbezirk	Wahllokal	Wahlb. insg.	Wähler	ungültige Zweitstimmen	gültige Zweitstimmen	CDU	SPD	AfD	FDP	GRÜNE	DIE LINKE	Tierschutzpartei	Die PARTEI	FREIE WÄHLER	PIRATEN
54	Waldschule Tempelsee	1 116	40,3	2,0	98,0	17,5	33,1	10,7	13,2	12,7	3,6	1,6	0,9	1,8	0,9
55	Waldschule Tempelsee	674	36,1	2,1	97,9	17,6	27,3	11,8	10,1	16,4	4,6	1,7	0,8	1,3	0,4
56	Waldschule Tempelsee	623	35,8	2,2	97,8	13,3	32,6	19,3	9,2	9,2	5,0	0,5	-	1,4	0,5
57	Geschwister-Scholl-Schule	898	39,8	2,2	97,8	24,9	27,5	11,5	8,6	11,2	4,0	1,1	1,1	0,9	0,9
58	Geschwister-Scholl-Schule	1 133	41,4	2,1	97,9	25,9	25,5	12,0	10,9	10,5	3,7	2,2	2,4	1,5	0,7
59	Schule Bieber	1 272	35,8	0,7	99,3	17,9	22,6	14,2	12,2	14,6	6,9	2,4	0,9	1,3	1,3
60	Geschwister-Scholl-Schule	896	40,2	2,2	97,8	27,6	23,0	15,9	12,5	9,9	2,8	1,4	0,6	1,4	0,3
61	Schule Bieber	916	44,3	1,2	98,8	21,2	21,7	11,0	10,5	15,7	10,7	3,0	0,7	0,7	0,5
62	Schule Bieber	908	36,5	1,2	98,8	21,7	26,3	11,9	12,5	11,6	4,0	3,7	-	2,1	0,6
63	Geschwister-Scholl-Schule	919	40,2	1,1	98,9	30,4	25,5	6,3	10,4	9,6	8,5	1,9	-	2,7	0,3
64	Schule Bieber	1 048	43,3	0,9	99,1	24,2	21,8	11,8	14,2	13,8	5,1	2,0	1,1	0,7	0,7
65	Schule Bieber-Waldhof	964	36,9	2,2	97,8	23,6	29,3	18,1	8,9	8,3	3,7	1,4	0,3	1,7	0,9
66	Schule Bieber-Waldhof	749	37,7	2,8	97,2	21,9	27,4	19,7	8,8	6,2	5,1	1,8	0,7	0,7	0,7
67	Friedrich-Ebert-Schule	1 214	37,6	1,3	98,7	17,3	26,2	10,6	13,5	15,3	4,7	1,1	0,7	1,3	0,2
68	Friedrich-Ebert-Schule	544	48,3	1,9	98,1	24,0	19,4	11,2	11,2	19,0	4,7	1,6	1,2	2,7	1,9
69	Uhlandschule	1 169	41,7	0,6	99,4	27,4	20,2	8,9	13,8	18,4	4,3	1,4	0,2	0,4	0,8
70	Ernst-Reuter-Schule	656	32,8	3,3	96,7	16,8	26,4	19,7	7,2	7,7	4,3	1,4	1,0	1,9	1,9
71	Uhlandschule	1 010	45,5	2,0	98,0	25,9	23,9	13,5	8,2	10,2	7,5	1,3	0,2	1,6	1,3
72	Uhlandschule	766	41,5	1,9	98,1	16,7	24,4	8,3	12,5	16,3	10,6	2,6	1,0	1,9	1,0
73	Uhlandschule	928	37,8	2,0	98,0	21,2	22,4	12,2	11,9	14,5	5,8	1,5	1,2	1,7	0,9
74	Uhlandschule	738	41,7	2,6	97,4	16,7	22,3	14,3	12,7	16,0	5,7	2,3	1,0	3,0	0,7
75	Uhlandschule	786	38,5	1,7	98,3	16,4	22,1	16,1	13,4	14,8	8,1	3,7	0,7	1,3	0,7
76	Ernst-Reuter-Schule	1 301	40,1	1,0	99,0	22,4	23,0	7,5	13,0	22,2	4,4	1,4	0,8	1,2	0,6
77	Ernst-Reuter-Schule	652	35,6	2,2	97,8	21,6	32,6	9,3	11,9	13,7	4,4	2,2	0,4	0,9	0,4
78	Ernst-Reuter-Schule	957	44,9	1,9	98,1	20,4	21,3	14,2	14,2	15,4	7,3	1,4	0,2	0,9	0,5
79	Ernst-Reuter-Schule	793	35,8	0,7	99,3	28,0	21,3	11,0	12,8	17,4	2,1	1,8	0,7	0,7	1,1
<b>Zwischenergebnis Wahlbezirke</b>		<b>67 383</b>	<b>37,5</b>	<b>1,5</b>	<b>98,5</b>	<b>17,6</b>	<b>25,2</b>	<b>9,8</b>	<b>10,9</b>	<b>17,2</b>	<b>8,6</b>	<b>1,5</b>	<b>1,0</b>	<b>1,2</b>	<b>0,8</b>
91001	Briefwahl	-	751	1,3	98,7	12,1	20,5	4,9	8,9	29,7	17,3	1,5	0,8	0,8	0,3
91002	Briefwahl	-	1 542	0,1	99,9	10,1	18,7	3,8	14,5	31,9	12,4	1,5	1,4	0,7	0,6
91003	Briefwahl	-	936	0,3	99,7	11,9	21,7	4,2	9,8	30,1	13,1	1,2	2,3	0,6	1,1
91004	Briefwahl	-	572	0,3	99,7	15,3	21,4	4,4	13,5	25,3	11,4	0,9	1,1	0,5	1,1
91005	Briefwahl	-	1 056	0,3	99,7	18,0	20,2	3,3	16,0	28,9	7,3	0,9	1,0	0,9	0,1
91006	Briefwahl	-	725	1,1	98,9	15,5	23,2	3,2	10,0	26,6	12,0	2,2	1,3	1,7	0,3
91007	Briefwahl	-	756	0,7	99,3	12,5	20,9	4,7	8,0	32,4	14,1	1,2	1,2	0,9	0,8
91008	Briefwahl	-	805	0,7	99,3	21,5	28,7	6,4	7,4	18,6	7,8	1,5	1,3	1,8	0,5
91009	Briefwahl	-	827	1,0	99,0	28,0	27,7	6,3	12,8	13,2	4,6	1,7	0,7	1,2	0,9
91010	Briefwahl	-	793	0,5	99,5	12,8	22,1	5,1	8,6	29,0	12,8	1,3	1,4	1,5	0,8
91011	Briefwahl	-	892	1,3	98,7	17,8	21,0	6,4	13,8	23,1	8,4	1,1	0,2	1,7	1,3
91012	Briefwahl	-	679	0,9	99,1	18,0	31,4	6,2	8,9	21,0	5,6	1,6	0,7	1,0	0,7
91013	Briefwahl	-	755	0,7	99,3	19,7	30,1	6,8	10,5	16,1	8,4	2,1	0,8	1,9	0,4
91014	Briefwahl	-	766	0,7	99,3	25,5	25,2	4,2	10,8	21,6	4,2	1,2	0,5	2,8	0,7
91015	Briefwahl	-	717	0,3	99,7	24,2	29,7	7,3	8,4	16,6	4,6	1,5	0,8	2,2	0,4
91016	Briefwahl	-	950	0,5	99,5	26,6	32,5	8,0	9,3	11,0	4,6	1,9	0,8	1,8	0,8
91017	Briefwahl	-	886	1,4	98,6	28,7	24,7	6,1	13,2	18,1	3,1	0,7	0,6	1,8	0,2
91018	Briefwahl	-	874	1,0	99,0	27,3	27,3	8,1	11,7	13,5	3,6	2,4	0,6	2,5	0,7
91019	Briefwahl	-	703	0,1	99,9	27,5	26,9	5,8	10,0	17,0	3,4	2,4	1,3	1,6	0,9
91020	Briefwahl	-	791	0,6	99,4	27,5	26,2	7,9	11,6	16,3	5,2	1,1	0,6	0,8	0,5
91021	Briefwahl	-	853	1,3	98,7	27,1	25,5	7,2	10,0	18,1	4,9	1,1	0,6	1,7	0,5
91022	Briefwahl	-	769	1,6	98,4	23,5	28,5	7,7	8,5	17,2	4,6	2,2	1,1	2,9	1,1
91023	Briefwahl	-	821	1,1	98,9	22,8	28,2	4,4	11,0	20,0	5,4	1,7	0,6	1,4	0,5
91024	Briefwahl	-	968	0,8	99,2	27,0	25,4	7,2	11,7	19,0	3,4	1,8	0,3	1,9	0,5
<b>Zwischenergebnis Briefwahl</b>		<b>-</b>	<b>20 187</b>	<b>0,8</b>	<b>99,2</b>	<b>20,6</b>	<b>25,0</b>	<b>5,8</b>	<b>11,0</b>	<b>21,8</b>	<b>7,7</b>	<b>1,5</b>	<b>0,9</b>	<b>1,5</b>	<b>0,6</b>
<b>GESAMTERGEBNIS</b>		<b>67 383</b>	<b>67,5</b>	<b>1,2</b>	<b>98,8</b>	<b>18,9</b>	<b>25,1</b>	<b>8,0</b>	<b>11,0</b>	<b>19,2</b>	<b>8,2</b>	<b>1,5</b>	<b>1,0</b>	<b>1,3</b>	<b>0,7</b>

Quelle: WahlenWeb, Wahlamt Offenbach

# Endergebnis der Wahl zum 20. Deutschen Bundestag am 26.09.2021

## Ergebnis aufgeteilt nach Wahlbezirken

- Zweitstimme in % -

Wahlbezirk	Wahllokal	NPD	ÖDP	V-Partei³	MLPD	DKP	dieBasis	Bündnis C	BÜNDNIS21	LKR	Die Humanisten	Gesundheitsforschung	Team Todenhöfer	Volt
54	Waldschule Tempelsee	0,2	-	-	-	-	0,5	0,2	-	-	-	-	2,5	0,7
55	Waldschule Tempelsee	-	-	-	-	-	0,8	-	-	-	-	-	5,5	1,7
56	Waldschule Tempelsee	-	-	-	-	-	1,4	0,5	-	-	-	-	6,9	0,5
57	Geschwister-Scholl-Schule	0,3	-	-	-	-	2,0	-	-	-	-	-	5,4	0,6
58	Geschwister-Scholl-Schule	0,4	-	-	-	0,2	1,5	-	-	-	-	-	2,0	0,7
59	Schule Bieber	0,7	0,2	0,2	-	0,2	1,3	-	-	-	-	0,2	1,3	1,5
60	Geschwister-Scholl-Schule	0,6	-	-	-	-	1,4	0,3	-	-	0,3	-	1,4	0,6
61	Schule Bieber	0,5	-	-	-	-	1,0	0,2	-	-	-	0,7	0,5	1,2
62	Schule Bieber	0,3	-	-	-	-	1,8	-	-	-	0,6	-	1,8	0,9
63	Geschwister-Scholl-Schule	0,5	-	0,3	-	-	1,9	-	-	-	-	0,3	0,8	0,5
64	Schule Bieber	0,2	-	-	-	0,2	1,8	-	-	-	-	0,4	1,8	0,2
65	Schule Bieber-Waldhof	-	-	-	-	-	0,6	-	-	-	-	0,3	2,3	0,6
66	Schule Bieber-Waldhof	0,4	-	-	-	-	0,4	-	-	-	-	-	5,5	0,7
67	Friedrich-Ebert-Schule	-	0,2	-	-	-	2,0	-	-	-	0,2	0,2	5,5	0,9
68	Friedrich-Ebert-Schule	-	-	-	-	-	2,3	-	-	-	-	-	-	0,8
69	Uhlandschule	-	0,2	-	-	-	2,1	-	-	-	-	-	1,4	0,4
70	Ernst-Reuter-Schule	-	-	-	-	0,5	0,5	-	-	-	-	0,5	10,1	-
71	Uhlandschule	-	-	-	-	-	2,7	-	0,2	-	0,2	-	2,0	1,1
72	Uhlandschule	-	-	-	-	-	3,2	-	-	-	-	-	1,0	0,6
73	Uhlandschule	-	1,2	0,3	-	-	0,9	-	-	-	-	-	4,1	0,3
74	Uhlandschule	-	-	-	-	-	1,3	-	-	-	-	0,3	2,0	1,7
75	Uhlandschule	-	0,3	-	-	-	0,3	0,3	-	-	-	-	1,3	0,3
76	Ernst-Reuter-Schule	-	0,2	-	-	-	1,7	-	-	-	0,2	-	0,4	1,0
77	Ernst-Reuter-Schule	-	-	-	-	-	2,2	-	-	-	-	-	0,4	-
78	Ernst-Reuter-Schule	-	-	-	-	-	1,7	-	-	-	-	0,2	1,7	0,5
79	Ernst-Reuter-Schule	-	-	-	-	-	1,4	-	-	-	-	-	1,1	0,7
<b>Zwischenergebnis Wahlbezirke</b>		<b>0,1</b>	<b>0,1</b>	<b>0,1</b>	<b>0,0</b>	<b>0,1</b>	<b>1,6</b>	<b>0,0</b>	<b>0,0</b>	<b>0,0</b>	<b>0,1</b>	<b>0,1</b>	<b>3,4</b>	<b>0,7</b>
91001	Briefwahl	-	0,3	0,1	0,1	-	1,2	-	-	-	0,1	-	0,5	0,8
91002	Briefwahl	0,1	0,1	0,3	-	0,1	1,0	-	-	-	0,2	-	1,5	1,2
91003	Briefwahl	-	0,1	0,2	0,1	-	0,5	-	-	0,1	0,3	0,3	1,1	1,4
91004	Briefwahl	-	0,5	0,4	-	-	2,3	-	-	-	-	-	0,9	1,2
91005	Briefwahl	0,1	0,1	0,3	-	0,2	1,5	-	-	-	0,2	-	0,6	0,5
91006	Briefwahl	-	0,1	0,3	-	0,1	0,8	0,1	-	-	0,1	-	1,3	1,1
91007	Briefwahl	0,3	-	0,8	0,1	-	0,8	-	-	-	0,3	0,1	0,1	0,7
91008	Briefwahl	-	-	-	-	0,3	0,9	-	-	-	0,3	0,1	1,9	1,3
91009	Briefwahl	-	-	-	-	-	0,9	-	-	-	0,2	-	1,1	0,6
91010	Briefwahl	-	-	0,3	-	-	1,3	-	0,1	-	0,3	0,5	1,3	1,0
91011	Briefwahl	-	-	0,6	-	-	1,0	0,1	0,1	-	0,2	0,2	1,5	1,5
91012	Briefwahl	0,1	0,1	0,1	-	-	0,6	-	0,1	-	0,1	0,3	1,9	1,2
91013	Briefwahl	-	0,4	0,3	-	-	0,4	0,1	-	-	-	-	1,5	0,3
91014	Briefwahl	0,3	-	0,4	-	-	0,9	-	-	-	0,1	0,3	1,2	0,3
91015	Briefwahl	0,1	-	0,1	-	0,1	1,0	0,3	-	-	0,1	-	2,1	0,3
91016	Briefwahl	0,3	-	-	-	0,1	1,0	-	-	0,1	-	0,2	0,5	0,4
91017	Briefwahl	-	0,1	0,1	-	-	0,5	0,1	-	-	0,1	0,3	0,6	1,0
91018	Briefwahl	0,1	-	0,2	-	-	0,2	0,3	0,1	-	0,2	0,2	0,3	0,5
91019	Briefwahl	0,3	0,1	0,3	0,1	-	0,6	-	-	-	0,1	0,3	0,7	0,7
91020	Briefwahl	0,1	0,1	-	-	-	0,6	-	0,1	-	-	-	0,6	0,6
91021	Briefwahl	-	0,2	0,1	-	-	1,1	-	-	-	-	0,6	0,7	0,7
91022	Briefwahl	-	0,1	0,3	-	0,1	0,8	-	-	0,1	-	0,3	0,3	0,8
91023	Briefwahl	0,2	0,7	0,2	-	-	0,9	0,2	0,1	0,1	0,1	0,2	0,2	0,9
91024	Briefwahl	0,1	0,1	-	-	-	0,6	-	-	0,1	0,1	0,2	0,5	0,1
<b>Zwischenergebnis Briefwahl</b>		<b>0,1</b>	<b>0,1</b>	<b>0,2</b>	<b>0,0</b>	<b>0,1</b>	<b>0,9</b>	<b>0,1</b>	<b>0,0</b>	<b>0,0</b>	<b>0,1</b>	<b>0,2</b>	<b>1,0</b>	<b>0,8</b>
<b>GESAMTERGEBNIS</b>		<b>0,1</b>	<b>0,1</b>	<b>0,1</b>	<b>0,0</b>	<b>0,1</b>	<b>1,3</b>	<b>0,0</b>	<b>0,0</b>	<b>0,0</b>	<b>0,1</b>	<b>0,1</b>	<b>2,3</b>	<b>0,7</b>

Quelle: WahlenWeb, Wahlamt Offenbach

# Endergebnis der Wahl zum 20. Deutschen Bundestag am 26.09.2021

## Ergebnis aufgeteilt nach Statistischen Bezirken (ohne Briefwahl)

### - Zweitstimme absolut -

Statistischer Bezirk	Wahlb. insg.	Wähler		ungültige Zweitstimmen	gültige Zweitstimmen	CDU	SPD	AfD	FDP	GRÜNE	DIE LINKE	Tierschutzpartei	Die PARTEI	FREIE WÄHLER	PIRATEN
		davon mit Wahlsch.													
11 Hochschule f. Gestaltung	2 134	741	7	7	734	73	191	52	80	146	117	6	14	6	7
12 Wilhelmschule	2 511	845	6	9	836	81	166	75	80	183	158	12	18	5	7
13 Messehalle	3 960	1 404	12	21	1 383	166	339	105	115	323	197	8	20	15	8
14 Kaiserlei	2 311	911	10	1	910	131	172	55	155	212	92	16	5	8	6
15 Ledermuseum	5 310	1 908	18	15	1 893	281	433	110	235	424	207	21	20	21	14
16 Mathildenschule	3 119	1 175	8	15	1 160	117	271	80	120	256	173	13	14	16	13
21 Klinikum OF	2 653	972	10	13	959	108	258	54	105	224	120	11	15	8	5
22 Lauterborngebiet	6 252	2 260	9	45	2 215	434	656	211	238	289	143	25	4	19	10
23 Friedrichsweiher	3 376	1 288	13	25	1 263	159	298	112	101	290	142	18	22	18	15
24 Bachscheule	3 905	1 386	15	20	1 366	254	388	135	108	235	102	26	14	11	12
25 Lichtenplatte	4 093	1 421	7	25	1 396	257	401	141	138	201	101	26	11	16	17
26 Bieberer Berg	1 571	614	8	6	608	95	157	56	72	115	45	6	12	5	1
31 Rosenhöhe	2 558	986	12	23	963	200	270	113	100	109	42	18	10	12	7
32 Tempelsee	2 413	916	2	19	897	148	282	117	102	115	38	12	6	14	6
33 Bieber	9 703	3 839	28	62	3 777	902	937	491	419	432	209	80	32	52	26
41 Mülheimer Str.	1 214	457	5	6	451	78	118	48	61	69	21	5	3	6	1
42 Waldheim	544	263	-	5	258	62	50	29	29	49	12	4	3	7	5
43 Bürgel	6 053	2 443	19	45	2 398	509	547	304	277	344	158	47	16	38	24
44 Rumpenheim	3 703	1 468	16	20	1 448	330	343	151	190	260	70	23	8	14	9
<b>Zwischenergebnis Statistische Bezirke</b>	<b>67 383</b>	<b>25 297</b>	<b>205</b>	<b>382</b>	<b>24 915</b>	<b>4 385</b>	<b>6 277</b>	<b>2 439</b>	<b>2 725</b>	<b>4 276</b>	<b>2 147</b>	<b>377</b>	<b>247</b>	<b>291</b>	<b>193</b>
<b>Zwischenergebnis Briefwahl</b>	<b>-</b>	<b>20 187</b>	<b>20 187</b>	<b>153</b>	<b>20 034</b>	<b>4 131</b>	<b>5 014</b>	<b>1 153</b>	<b>2 205</b>	<b>4 360</b>	<b>1 535</b>	<b>305</b>	<b>186</b>	<b>300</b>	<b>127</b>
<b>GESAMTERGEBNIS</b>	<b>67 383</b>	<b>45 484</b>	<b>20 392</b>	<b>535</b>	<b>44 949</b>	<b>8 516</b>	<b>11 291</b>	<b>3 592</b>	<b>4 930</b>	<b>8 636</b>	<b>3 682</b>	<b>682</b>	<b>433</b>	<b>591</b>	<b>320</b>

Quelle: WahlenWeb, Wahlamt Offenbach

# Endergebnis der Wahl zum 20. Deutschen Bundestag am 26.09.2021

## Ergebnis aufgeteilt nach Statistischen Bezirken (ohne Briefwahl)

### - Zweitstimme absolut -

Statistischer Bezirk	NPD	ÖDP	V-Partei³	MLPD	DKP	dieBasis	Bündnis C	BÜNDNIS21	LKR	Die Humanisten	Gesundheitsforschung	Team Todenhöfer	Volt
11 Hochschule f. Gestaltung	-	-	2	-	-	11	-	-	-	-	-	24	5
12 Wilhelmschule	1	-	-	-	1	12	1	-	-	4	-	25	7
13 Messehalle	-	-	3	1	4	23	-	1	-	-	2	42	11
14 Kaiserlei	-	1	-	-	1	18	-	-	-	1	2	25	10
15 Ledermuseum	1	-	-	-	4	39	-	-	1	2	1	66	13
16 Mathildenschule	3	1	2	1	4	20	-	-	-	2	2	46	6
21 Klinikum OF	1	-	3	-	1	18	1	-	-	1	-	21	5
22 Lauterborngebiet	4	2	1	1	-	24	-	-	-	1	3	139	11
23 Friedrichsweiher	1	-	-	-	2	15	1	1	-	2	-	56	10
24 Bachschule	-	1	1	1	2	16	1	-	-	-	1	53	5
25 Lichtenplatte	-	2	2	-	-	25	-	2	-	2	-	50	4
26 Bieberer Berg	-	2	-	1	-	15	-	-	-	-	1	18	7
31 Rosenhöhe	2	-	-	-	-	18	-	-	-	-	4	52	6
32 Tempelsee	1	-	-	-	-	7	2	-	-	-	-	39	8
33 Bieber	15	1	2	-	3	53	2	-	-	3	8	81	29
41 Mülheimer Str.	-	1	-	-	-	9	-	-	-	1	1	25	4
42 Waldheim	-	-	-	-	-	6	-	-	-	-	-	-	2
43 Bürgel	-	6	1	-	1	41	1	1	-	1	2	64	16
44 Rumpenheim	-	1	-	-	-	25	-	-	-	1	1	13	9
<b>Zwischenergebnis Statistische Bezirke</b>	<b>29</b>	<b>18</b>	<b>17</b>	<b>5</b>	<b>23</b>	<b>395</b>	<b>9</b>	<b>5</b>	<b>1</b>	<b>21</b>	<b>28</b>	<b>839</b>	<b>168</b>
<b>Zwischenergebnis Briefwahl</b>	<b>18</b>	<b>26</b>	<b>44</b>	<b>4</b>	<b>11</b>	<b>177</b>	<b>11</b>	<b>6</b>	<b>5</b>	<b>29</b>	<b>36</b>	<b>191</b>	<b>160</b>
<b>GESAMTERGEBNIS</b>	<b>47</b>	<b>44</b>	<b>61</b>	<b>9</b>	<b>34</b>	<b>572</b>	<b>20</b>	<b>11</b>	<b>6</b>	<b>50</b>	<b>64</b>	<b>1 030</b>	<b>328</b>

Quelle: WahlenWeb, Wahlamt Offenbach



# Endergebnis der Wahl zum 20. Deutschen Bundestag am 26.09.2021

## Ergebnis aufgeteilt nach Statistischen Bezirken (ohne Briefwahl)

- Zweitstimme in % -

Statistischer Bezirk	Wahlb. insg.	Wähler	ungültige Zweitstimmen	gültige Zweitstimmen	CDU	SPD	AfD	FDP	GRÜNE	DIE LINKE	Tierschutzpartei	Die PARTEI	FREIE WÄHLER	PIRATEN
11 Hochschule f. Gestaltung	2 134	34,7	0,9	99,1	9,9	26,0	7,1	10,9	19,9	15,9	0,8	1,9	0,8	1,0
12 Wilhelmschule	2 511	33,7	1,1	98,9	9,7	19,9	9,0	9,6	21,9	18,9	1,4	2,2	0,6	0,8
13 Messehalle	3 960	35,5	1,5	98,5	12,0	24,5	7,6	8,3	23,4	14,2	0,6	1,4	1,1	0,6
14 Kaiserlei	2 311	39,4	0,1	99,9	14,4	18,9	6,0	17,0	23,3	10,1	1,8	0,5	0,9	0,7
15 Ledermuseum	5 310	35,9	0,8	99,2	14,8	22,9	5,8	12,4	22,4	10,9	1,1	1,1	1,1	0,7
16 Mathildenschule	3 119	37,7	1,3	98,7	10,1	23,4	6,9	10,3	22,1	14,9	1,1	1,2	1,4	1,1
21 Klinikum OF	2 653	36,6	1,3	98,7	11,3	26,9	5,6	10,9	23,4	12,5	1,1	1,6	0,8	0,5
22 Lauterborngebiet	6 252	36,1	2,0	98,0	19,6	29,6	9,5	10,7	13,0	6,5	1,1	0,2	0,9	0,5
23 Friedrichsweiher	3 376	38,2	1,9	98,1	12,6	23,6	8,9	8,0	23,0	11,2	1,4	1,7	1,4	1,2
24 Bachscheule	3 905	35,5	1,4	98,6	18,6	28,4	9,9	7,9	17,2	7,5	1,9	1,0	0,8	0,9
25 Lichtenplatte	4 093	34,7	1,8	98,2	18,4	28,7	10,1	9,9	14,4	7,2	1,9	0,8	1,1	1,2
26 Bieberer Berg	1 571	39,1	1,0	99,0	15,6	25,8	9,2	11,8	18,9	7,4	1,0	2,0	0,8	0,2
31 Rosenhöhe	2 558	38,5	2,3	97,7	20,8	28,0	11,7	10,4	11,3	4,4	1,9	1,0	1,2	0,7
32 Tempelsee	2 413	38,0	2,1	97,9	16,5	31,4	13,0	11,4	12,8	4,2	1,3	0,7	1,6	0,7
33 Bieber	9 703	39,6	1,6	98,4	23,9	24,8	13,0	11,1	11,4	5,5	2,1	0,8	1,4	0,7
41 Mühlheimer Str.	1 214	37,6	1,3	98,7	17,3	26,2	10,6	13,5	15,3	4,7	1,1	0,7	1,3	0,2
42 Waldheim	544	48,3	1,9	98,1	24,0	19,4	11,2	11,2	19,0	4,7	1,6	1,2	2,7	1,9
43 Bürgel	6 053	40,4	1,8	98,2	21,2	22,8	12,7	11,6	14,3	6,6	2,0	0,7	1,6	1,0
44 Rumpenheim	3 703	39,6	1,4	98,6	22,8	23,7	10,4	13,1	18,0	4,8	1,6	0,6	1,0	0,6
<b>Zwischenergebnis Statistische Bezirke</b>	<b>67 383</b>	<b>37,5</b>	<b>1,5</b>	<b>98,5</b>	<b>17,6</b>	<b>25,2</b>	<b>9,8</b>	<b>10,9</b>	<b>17,2</b>	<b>8,6</b>	<b>1,5</b>	<b>1,0</b>	<b>1,2</b>	<b>0,8</b>
<b>Zwischenergebnis Briefwahl</b>	-	<b>20 187</b>	<b>0,8</b>	<b>99,2</b>	<b>20,6</b>	<b>25,0</b>	<b>5,8</b>	<b>11,0</b>	<b>21,8</b>	<b>7,7</b>	<b>1,5</b>	<b>0,9</b>	<b>1,5</b>	<b>0,6</b>
<b>GESAMTERGEBNIS</b>	<b>67 383</b>	<b>67,5</b>	<b>1,2</b>	<b>98,8</b>	<b>18,9</b>	<b>25,1</b>	<b>8,0</b>	<b>11,0</b>	<b>19,2</b>	<b>8,2</b>	<b>1,5</b>	<b>1,0</b>	<b>1,3</b>	<b>0,7</b>

Quelle: WahlenWeb, Wahlamt Offenbach

# Endergebnis der Wahl zum 20. Deutschen Bundestag am 26.09.2021

## Ergebnis aufgeteilt nach Statistischen Bezirken (ohne Briefwahl)

- Zweitstimme in % -


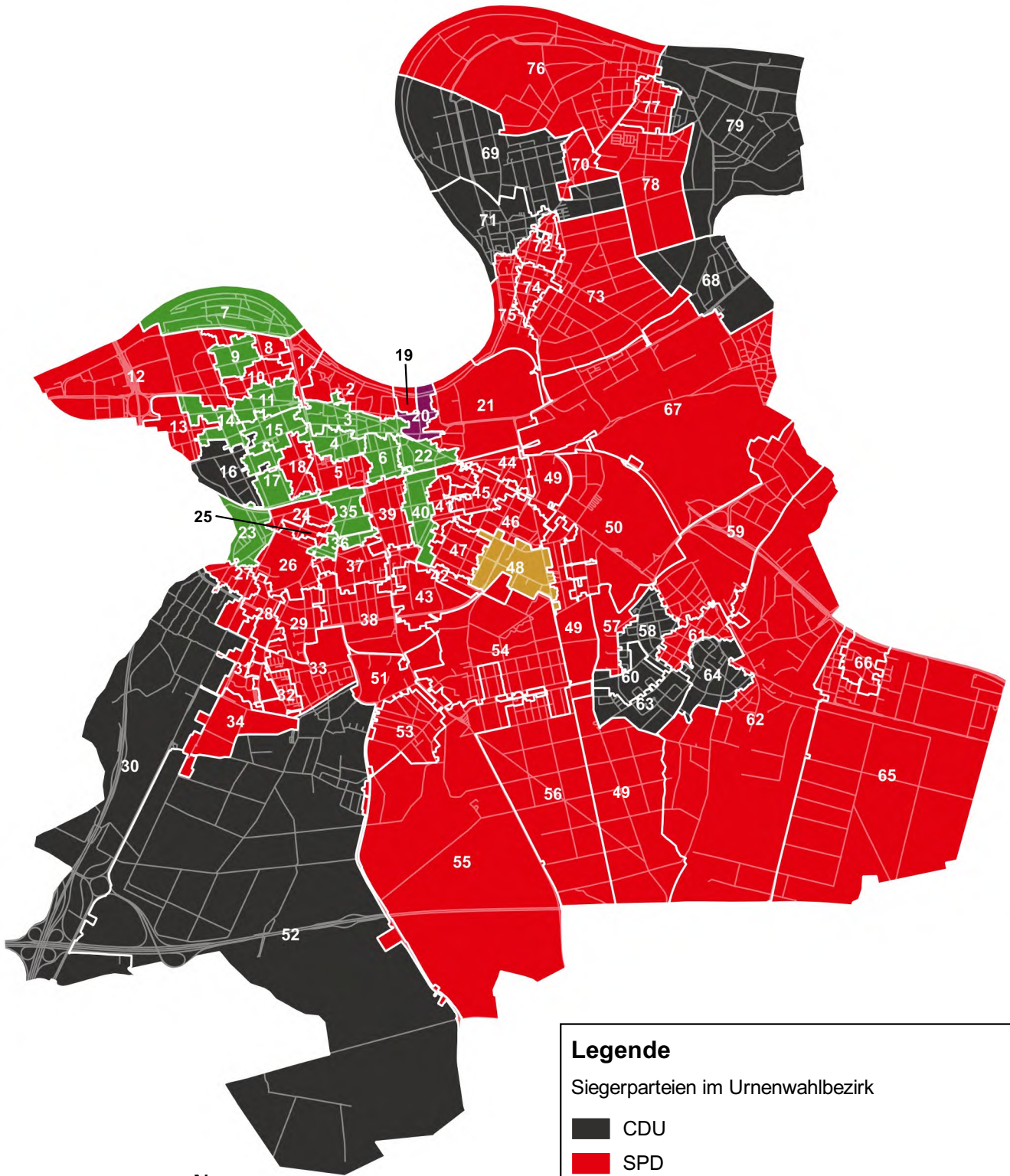
Statistischer Bezirk	NPD	ÖDP	V-Partei³	MLPD	DKP	dieBasis	Bündnis C	BÜNDNIS21	LKR	Die Humanisten	Gesundheitsforschung	Team Todenhöfer	Volt
11 Hochschule f. Gestaltung	-	-	0,3	-	-	1,5	-	-	-	-	-	3,3	0,7
12 Wilhelmschule	0,1	-	-	-	0,1	1,4	0,1	-	-	0,5	-	3,0	0,8
13 Messehalle	-	-	0,2	0,1	0,3	1,7	-	0,1	-	-	0,1	3,0	0,8
14 Kaiserlei	-	0,1	-	-	0,1	2,0	-	-	-	0,1	0,2	2,7	1,1
15 Ledermuseum	0,1	-	-	-	0,2	2,1	-	-	0,1	0,1	0,1	3,5	0,7
16 Mathildenschule	0,3	0,1	0,2	0,1	0,3	1,7	-	-	-	0,2	0,2	4,0	0,5
21 Klinikum OF	0,1	-	0,3	-	0,1	1,9	0,1	-	-	0,1	-	2,2	0,5
22 Lauterborngebiet	0,2	0,1	0,0	0,0	-	1,1	-	-	-	0,0	0,1	6,3	0,5
23 Friedrichsweiher	0,1	-	-	-	0,2	1,2	0,1	0,1	-	0,2	-	4,4	0,8
24 Bachscheule	-	0,1	0,1	0,1	0,1	1,2	0,1	-	-	-	0,1	3,9	0,4
25 Lichtenplatte	-	0,1	0,1	-	-	1,8	-	0,1	-	0,1	-	3,6	0,3
26 Bieberer Berg	-	0,3	-	0,2	-	2,5	-	-	-	-	0,2	3,0	1,2
31 Rosenhöhe	0,2	-	-	-	-	1,9	-	-	-	-	0,4	5,4	0,6
32 Tempelsee	0,1	-	-	-	-	0,8	0,2	-	-	-	-	4,3	0,9
33 Bieber	0,4	0,0	0,1	-	0,1	1,4	0,1	-	-	0,1	0,2	2,1	0,8
41 Mülheimer Str.	-	0,2	-	-	-	2,0	-	-	-	0,2	0,2	5,5	0,9
42 Waldheim	-	-	-	-	-	2,3	-	-	-	-	-	-	0,8
43 Bürgel	-	0,3	0,0	-	0,0	1,7	0,0	0,0	-	0,0	0,1	2,7	0,7
44 Rumpenheim	-	0,1	-	-	-	1,7	-	-	-	0,1	0,1	0,9	0,6
<b>Zwischenergebnis Statistische Bezirke</b>	<b>0,1</b>	<b>0,1</b>	<b>0,1</b>	<b>0,0</b>	<b>0,1</b>	<b>1,6</b>	<b>0,0</b>	<b>0,0</b>	<b>0,0</b>	<b>0,1</b>	<b>0,1</b>	<b>3,4</b>	<b>0,7</b>
<b>Zwischenergebnis Briefwahl</b>	<b>0,1</b>	<b>0,1</b>	<b>0,2</b>	<b>0,0</b>	<b>0,1</b>	<b>0,9</b>	<b>0,1</b>	<b>0,0</b>	<b>0,0</b>	<b>0,1</b>	<b>0,2</b>	<b>1,0</b>	<b>0,8</b>
<b>GESAMTERGEBNIS</b>	<b>0,1</b>	<b>0,1</b>	<b>0,1</b>	<b>0,0</b>	<b>0,1</b>	<b>1,3</b>	<b>0,0</b>	<b>0,0</b>	<b>0,0</b>	<b>0,1</b>	<b>0,1</b>	<b>2,3</b>	<b>0,7</b>

Quelle: WahlenWeb, Wahlamt Offenbach

# Bundestagswahl 2021 in Offenbach am Main

## Parteienmehrheit in den Wahlbezirken

### Zweitstimme



### Legende

Siegerparteien im Urnenwahlbezirk

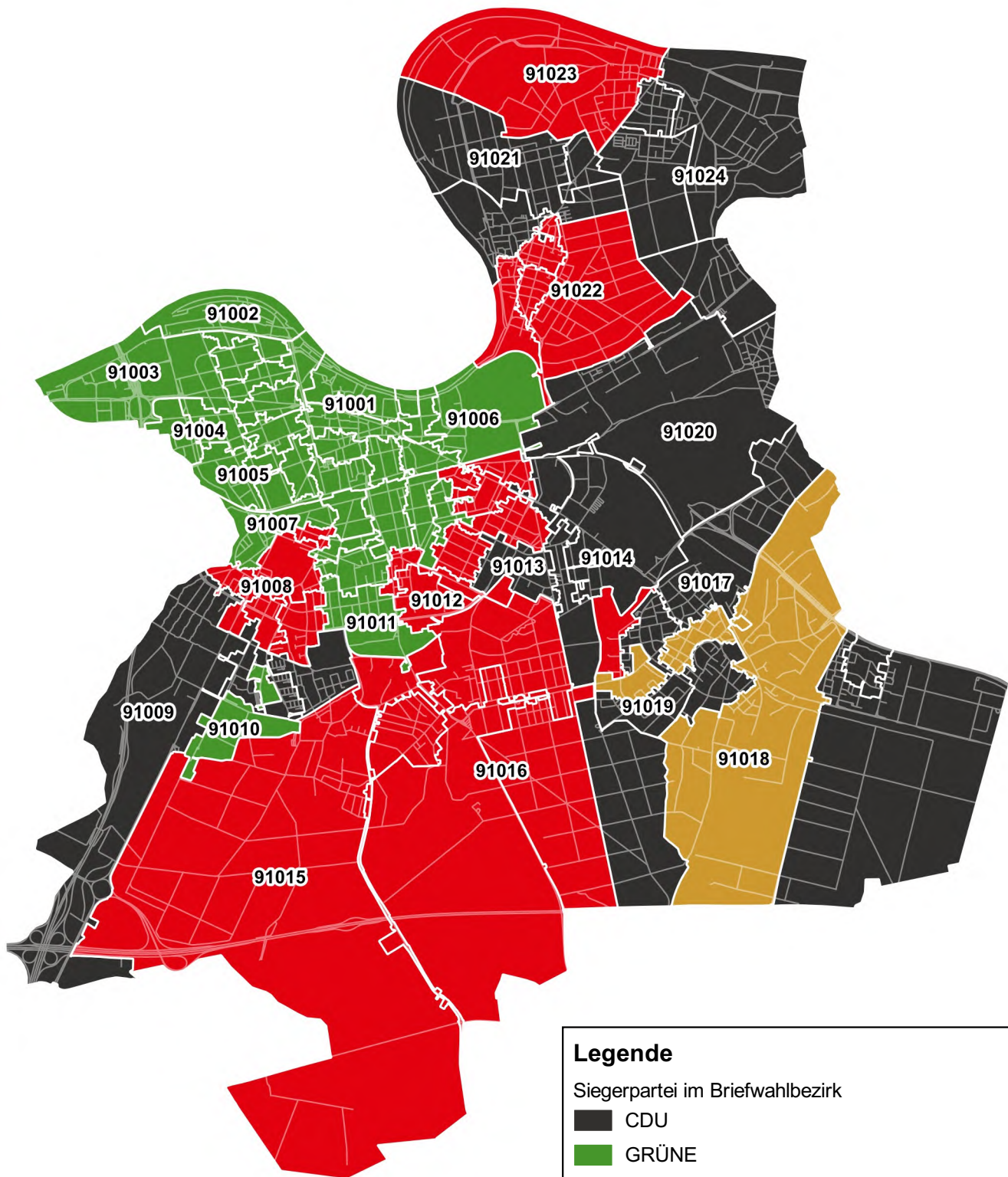
- CDU
- SPD
- GRÜNE
- DIE LINKE
- Stimmgleichheit: CDU/SPD

Briefwahl nicht berücksichtigt; 10.4 – Statistik und Wahlen

# Bundestagswahl 2021 in Offenbach am Main

## Parteienmehrheit in den Briefwahlbezirken

### Zweitstimme



0 1000 2000 3000 m

#### Legende

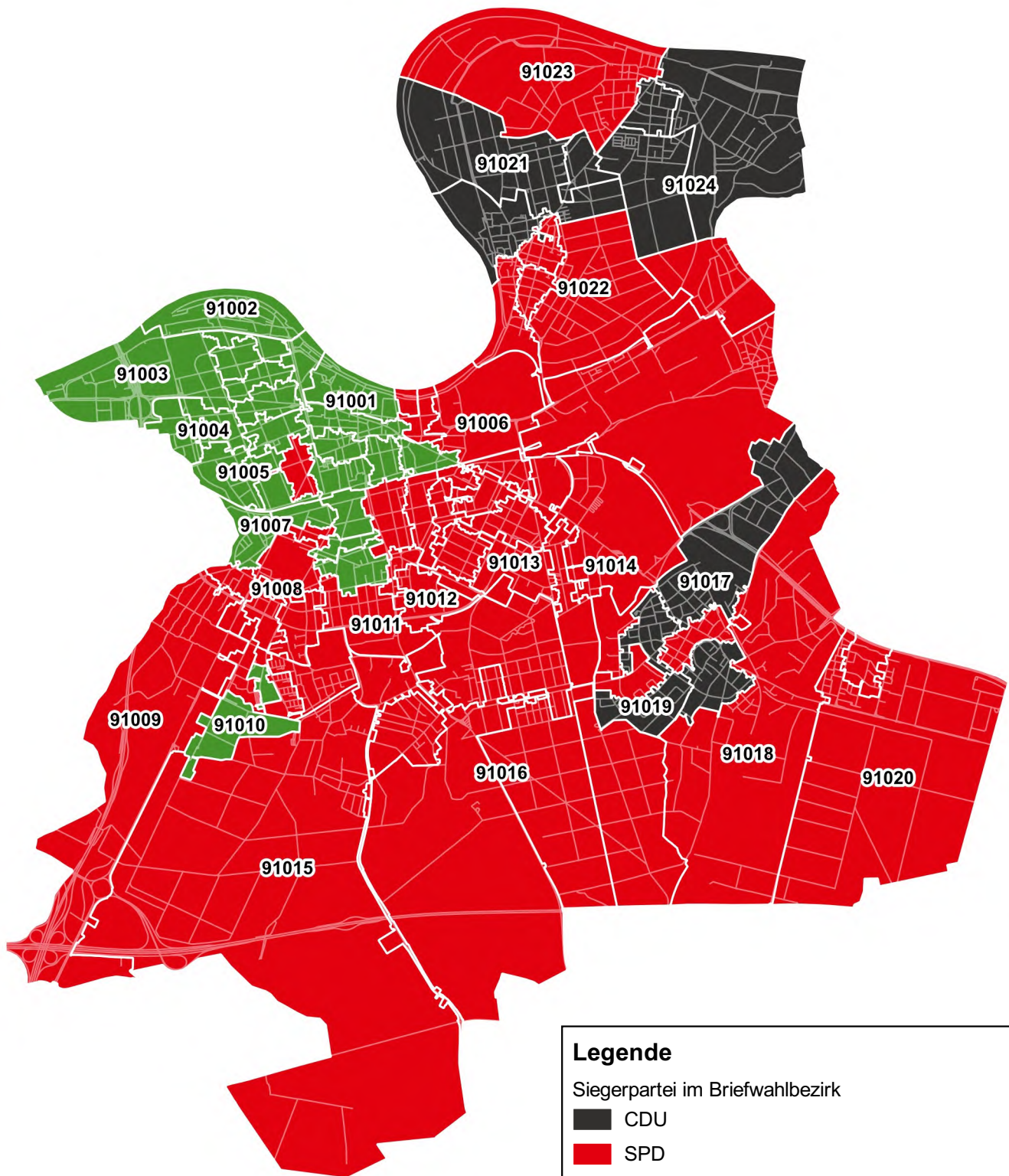
Siegerpartei im Briefwahlbezirk

- CDU
- GRÜNE
- SPD
- CDU/SPD

# Bundestagswahl 2021 in Offenbach am Main

## Parteienmehrheit insg.: Briefwahl und Urne kumuliert

### Zweitstimme - ausgewiesen nach Briefwahlbezirken



0 1000 2000 3000 m

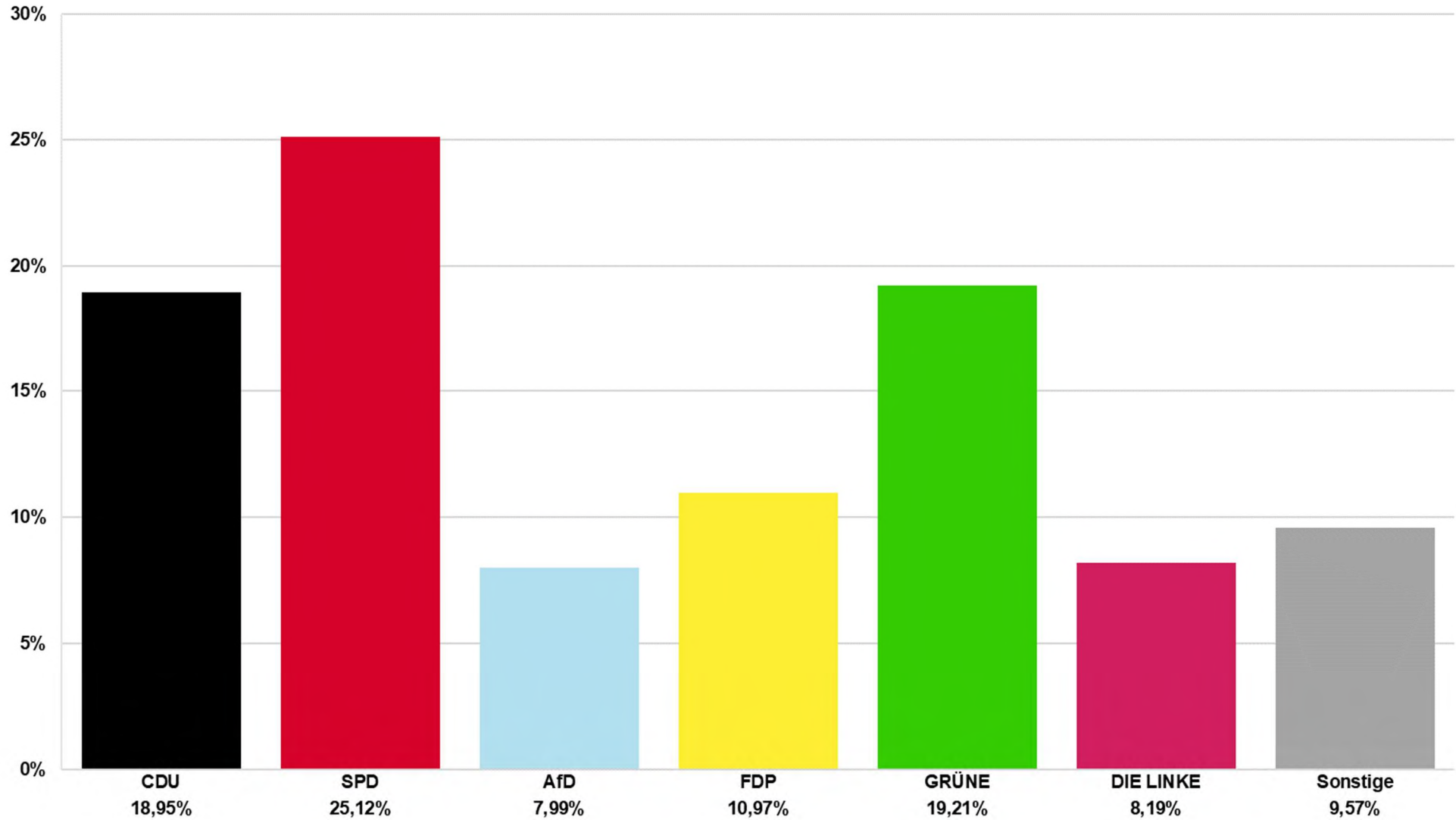
#### Legende

Siegerpartei im Briefwahlbezirk

- CDU
- SPD
- GRÜNE

# Wahl zum Deutschen Bundestag 26.09.2021

## Stadt Offenbach am Main - Zweitstimmen

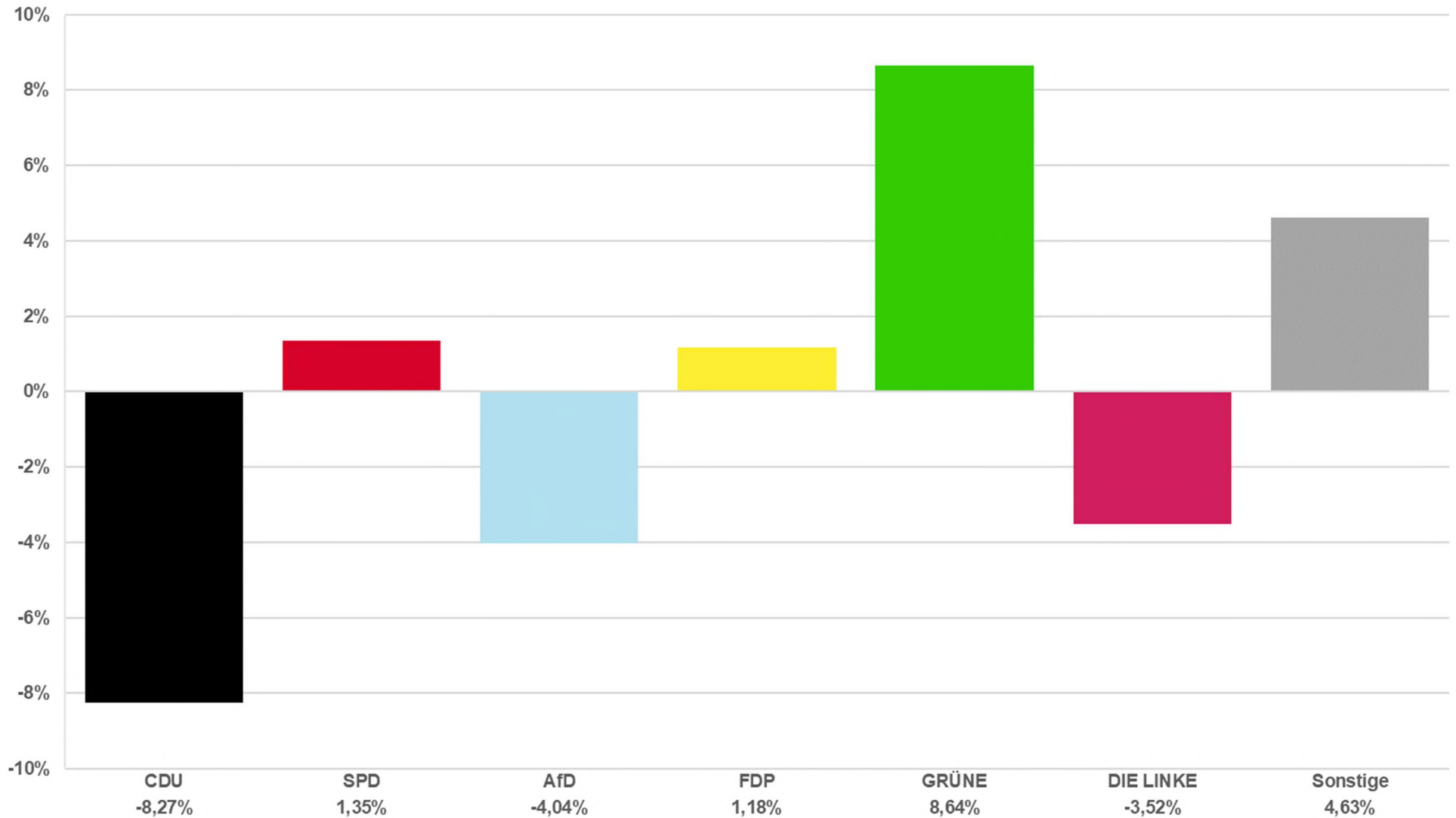


Quelle: Votemanager, Wahlamt Offenbach

# Wahl zum Deutschen Bundestag 26.09.2021

## Stadt Offenbach am Main - Zweitstimmen

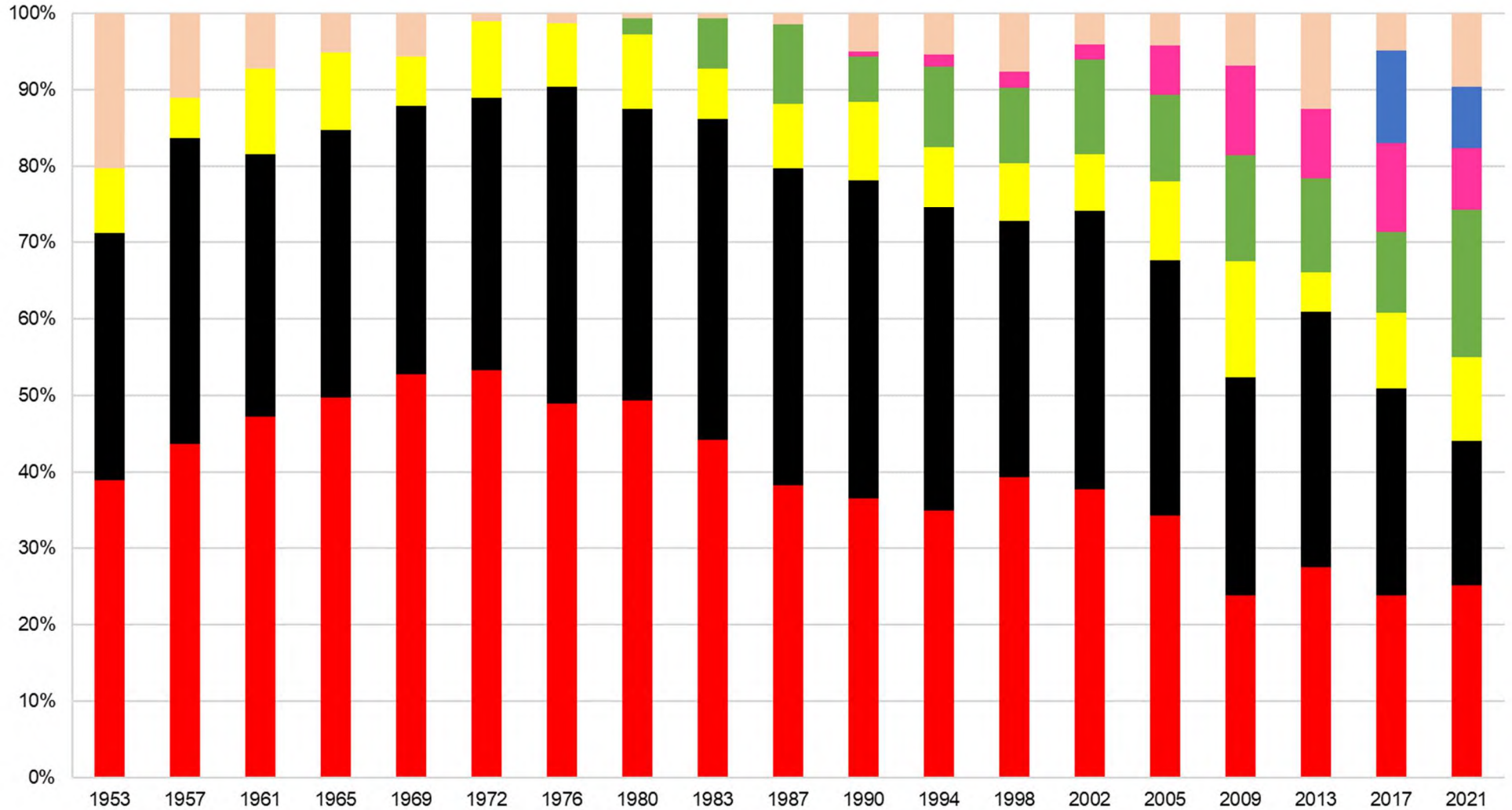
### Gewinn- und Verlustrechnung



Quelle: Votemanager, Wahlamt Offenbach

Verglichen wird das Ergebnis mit der Wahl zum Deutschen Bundestag 24.09.2017

# Wahl zum Deutschen Bundestag Stadt Offenbach am Main - Zweitstimmen seit 1953



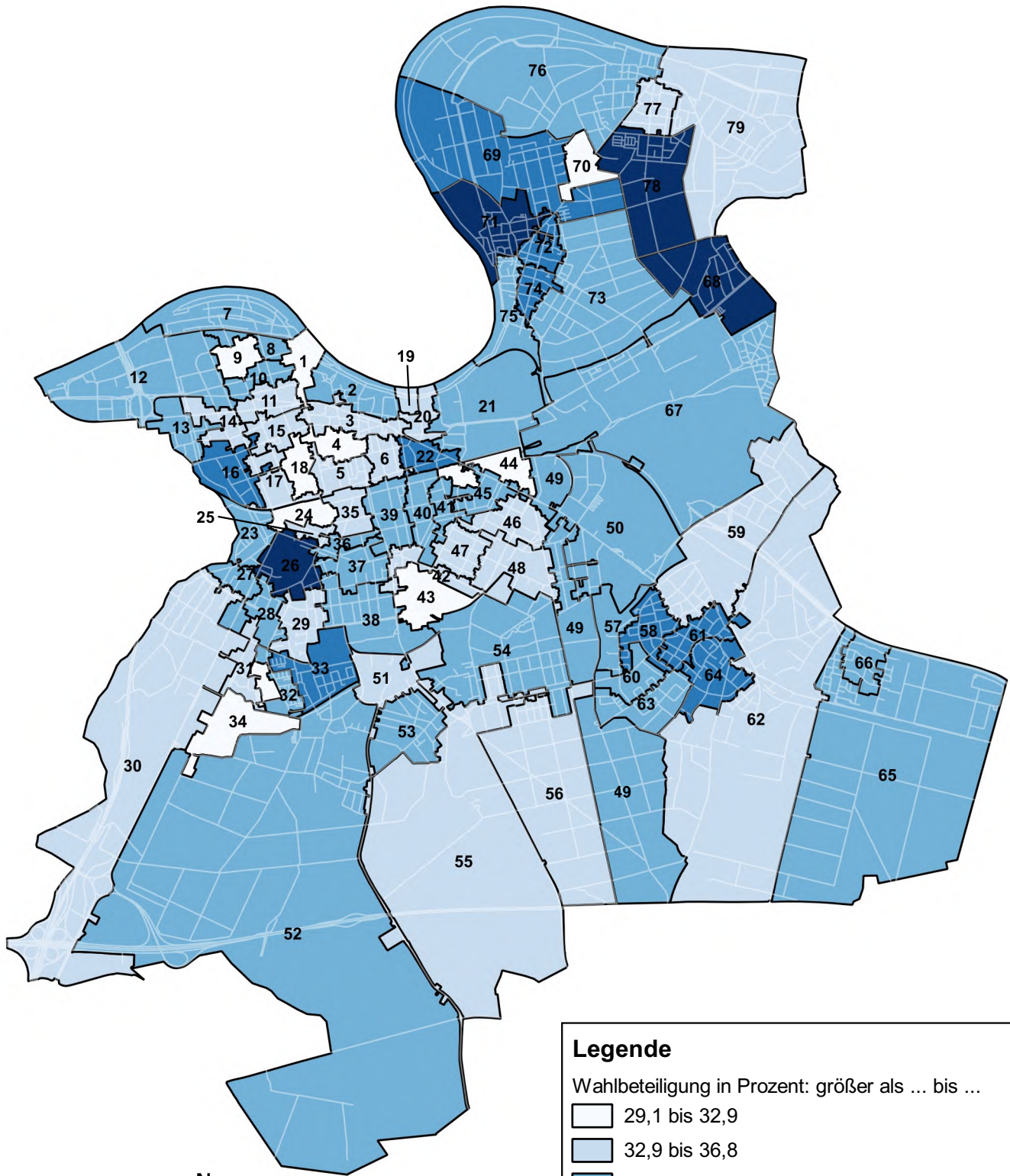
Quelle: Wahlamt Offenbach

■ SPD ■ CDU ■ FDP ■ GRÜNE ■ DIE LINKE ■ AfD ■ Sonstige



# Bundestagswahl 2021 in Offenbach am Main

## Wahlbeteiligung in den Wahlbezirken



0 1000 2000 3000 m

### Legende

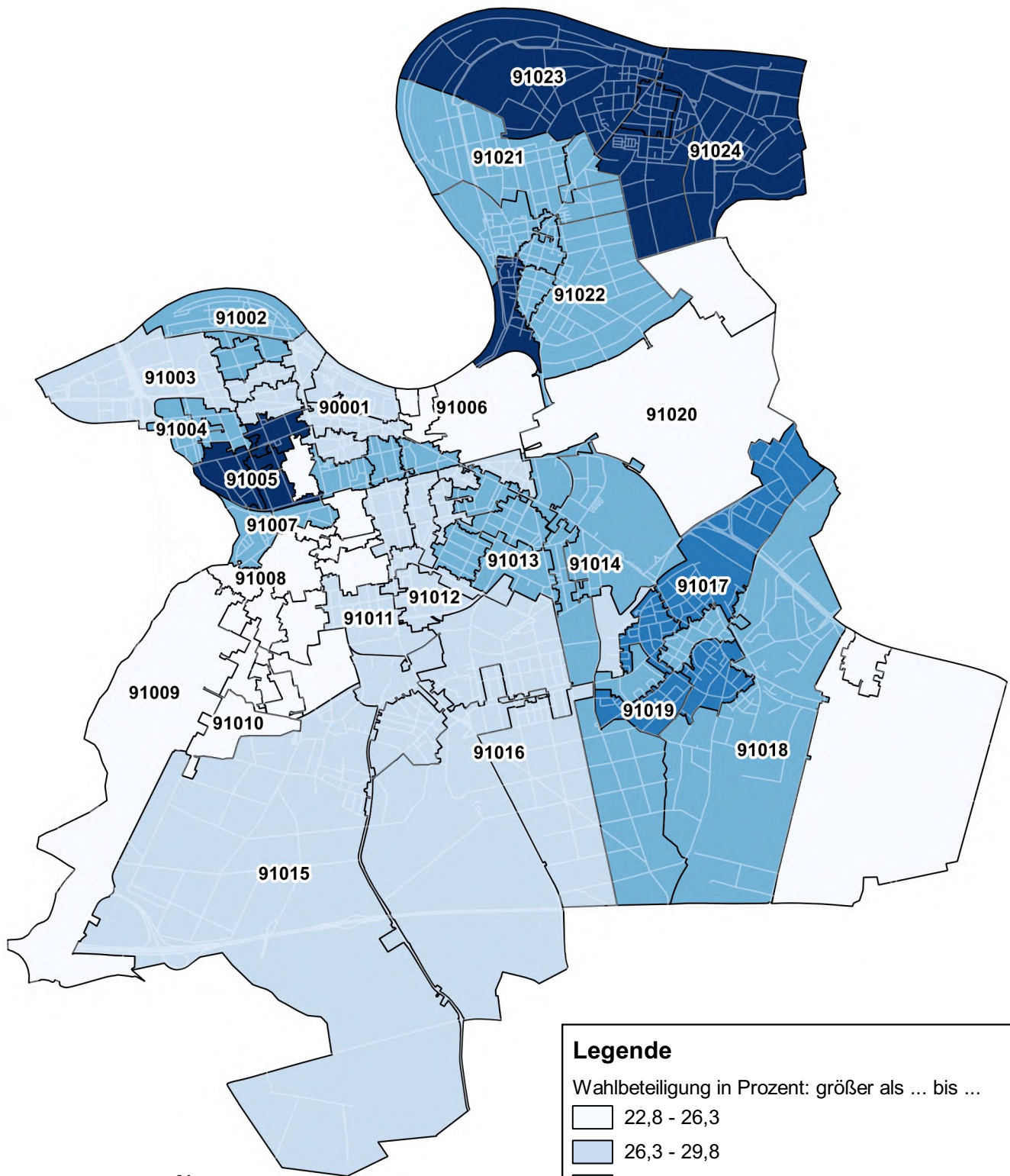
Wahlbeteiligung in Prozent: größer als ... bis ...

- 29,1 bis 32,9
- 32,9 bis 36,8
- 36,8 bis 40,6
- 40,6 bis 44,5
- 44,5 bis 48,3

Briefwahl nicht berücksichtigt; 10.4 – Statistik und Wahlen

# Bundestagswahl 2021 in Offenbach am Main

## Wahlbeteiligung in den Briefwahlbezirken



0 1000 2000 3000 m

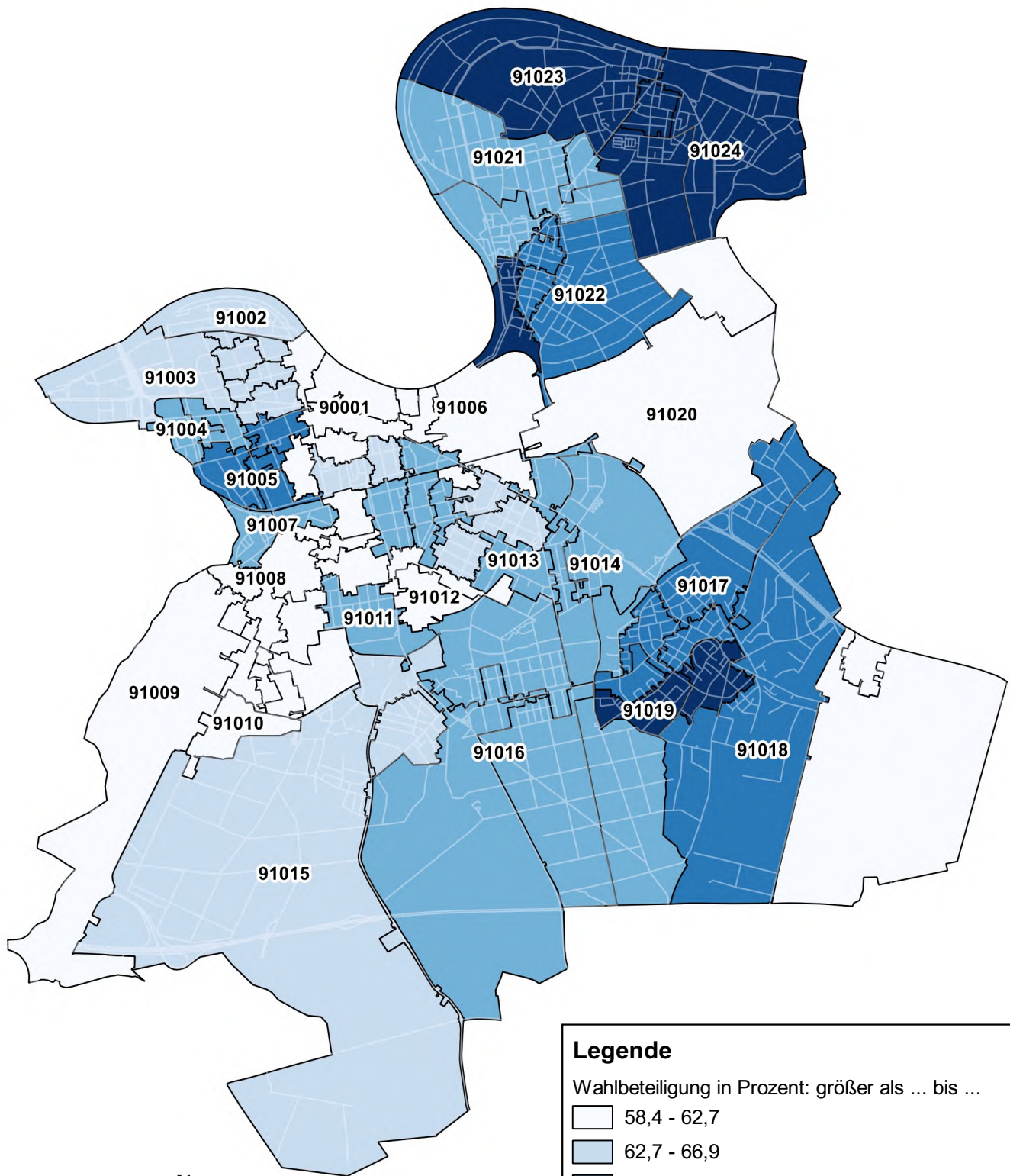
### Legende

Wahlbeteiligung in Prozent: größer als ... bis ...

- 22,8 - 26,3
- 26,3 - 29,8
- 29,8 - 33,3
- 33,3 - 36,8
- 36,8 - 40,3

# Bundestagswahl 2021 in Offenbach am Main


## Wahlbeteiligung insg.: Briefwahl und Urne kumuliert ausgewiesen nach Briefwahlbezirken



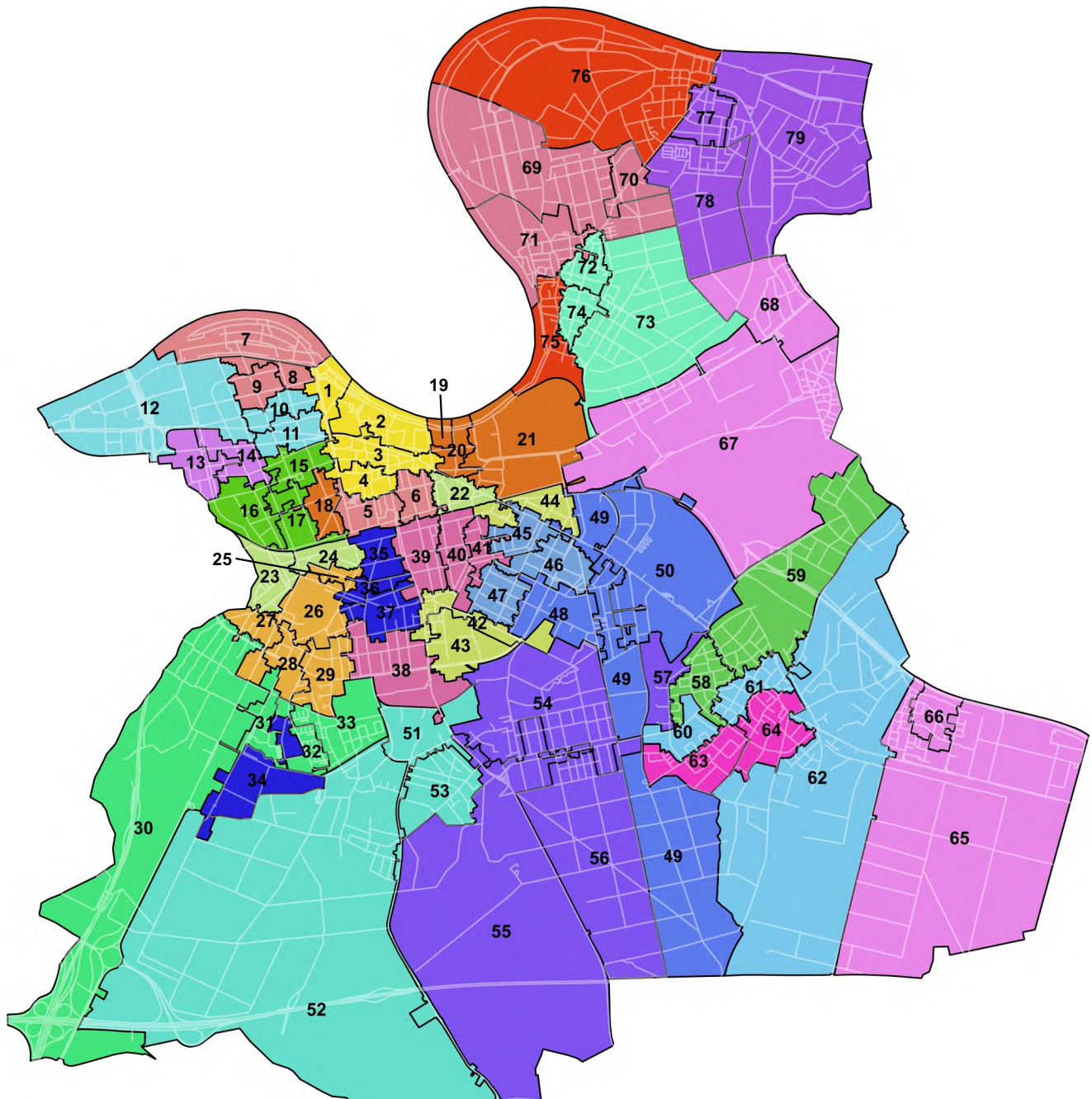
0 1000 2000 3000 m

### Legende

Wahlbeteiligung in Prozent: größer als ... bis ...



# Briefwahlbezirke, aufgeteilt nach Urnenwahlbezirken



0 1000 2000 3000 m

Briefwahlbezirke		
90001	91009	91017
91002	91010	91018
91003	91011	91019
91004	91012	91020
91005	91013	91021
91006	91014	91022
91007	91015	91023
91008	91016	91024

Abteilung 10.4 – Statistik und Wahlen

# Endergebnis der Wahl zum 20. Deutschen Bundestag am 26.09.2021

## Ergebnis aufgeteilt nach Wahlkreisstädten

### - Erststimme absolut -

Wahlkreisstadt	Wahlb. insg.	Wähler		ungültige Erststimmen	gültige Erststimmen	Simon, Björn	Firat, Tuna	Thüne, Christin	Varvaroussis, Ernestos	Dr. Strengmann-Kuhn, Wolfgang	Buchholz, Christine	Birkle, Stephanie	Lehmann, Dennis	Engels, Gregory	Billing, Stefan	Kautz, Felix
		davon mit Wahlsch.				CDU	SPD	AfD	FDP	GRÜNE	DIE LINKE	Die PARTEI	FREIE WÄHLER	PIRATEN	dieBasis	Volt
<b>Dietzenbach, Stadt</b>																
Wahlbezirke	18 969	6 389	56	132	6 257	1 595	1 978	566	563	886	279	75	79	42	143	51
Briefwahl	-	6 660	6 660	78	6 582	2 005	1 788	372	559	1 161	240	65	178	30	97	87
<b>Gesamt</b>	<b>18 969</b>	<b>13 049</b>	<b>6 716</b>	<b>210</b>	<b>12 839</b>	<b>3 600</b>	<b>3 766</b>	<b>938</b>	<b>1 122</b>	<b>2 047</b>	<b>519</b>	<b>140</b>	<b>257</b>	<b>72</b>	<b>240</b>	<b>138</b>
<b>Dreieich, Stadt</b>																
Wahlbezirke	28 530	10 979	411	186	10 793	3 151	2 716	882	1 278	1 638	395	159	191	66	243	74
Briefwahl	-	11 162	11 162	87	11 075	3 599	2 677	507	1 168	2 107	285	145	270	59	151	107
<b>Gesamt</b>	<b>28 530</b>	<b>22 141</b>	<b>11 573</b>	<b>273</b>	<b>21 868</b>	<b>6 750</b>	<b>5 393</b>	<b>1 389</b>	<b>2 446</b>	<b>3 745</b>	<b>680</b>	<b>304</b>	<b>461</b>	<b>125</b>	<b>394</b>	<b>181</b>
<b>Egelsbach, Stadt</b>																
Wahlbezirke	8 002	3 320	38	50	3 270	805	857	366	351	528	142	42	59	27	63	30
Briefwahl	-	3 066	3 066	85	2 981	751	930	142	292	578	90	44	85	19	19	31
<b>Gesamt</b>	<b>8 002</b>	<b>6 386</b>	<b>3 104</b>	<b>135</b>	<b>6 251</b>	<b>1 556</b>	<b>1 787</b>	<b>508</b>	<b>643</b>	<b>1 106</b>	<b>232</b>	<b>86</b>	<b>144</b>	<b>46</b>	<b>82</b>	<b>61</b>
<b>Heusenstamm, Stadt</b>																
Wahlbezirke	13 069	4 675	22	72	4 603	1 502	1 107	449	530	579	145	36	70	26	80	79
Briefwahl	-	5 399	5 399	60	5 339	2 071	1 138	256	555	846	132	40	122	30	53	96
<b>Gesamt</b>	<b>13 069</b>	<b>10 074</b>	<b>5 421</b>	<b>132</b>	<b>9 942</b>	<b>3 573</b>	<b>2 245</b>	<b>705</b>	<b>1 085</b>	<b>1 425</b>	<b>277</b>	<b>76</b>	<b>192</b>	<b>56</b>	<b>133</b>	<b>175</b>
<b>Langen, Stadt</b>																
Wahlbezirke	25 382	9 381	57	142	9 239	2 338	2 415	923	977	1 563	409	155	186	62	128	83
Briefwahl	-	9 458	9 458	89	9 369	2 580	2 209	519	965	2 080	348	141	257	53	122	95
<b>Gesamt</b>	<b>25 382</b>	<b>18 839</b>	<b>9 515</b>	<b>231</b>	<b>18 608</b>	<b>4 918</b>	<b>4 624</b>	<b>1 442</b>	<b>1 942</b>	<b>3 643</b>	<b>757</b>	<b>296</b>	<b>443</b>	<b>115</b>	<b>250</b>	<b>178</b>
<b>Mühlheim, Stadt</b>																
Wahlbezirke	18 916	7 323	46	132	7 191	1 955	2 022	826	677	944	254	105	195	45	126	42
Briefwahl	-	6 842	6 842	138	6 704	2 130	1 872	370	521	1 088	207	81	245	28	89	73
<b>Gesamt</b>	<b>18 916</b>	<b>14 165</b>	<b>6 888</b>	<b>270</b>	<b>13 895</b>	<b>4 085</b>	<b>3 894</b>	<b>1 196</b>	<b>1 198</b>	<b>2 032</b>	<b>461</b>	<b>186</b>	<b>440</b>	<b>73</b>	<b>215</b>	<b>115</b>
<b>Neu-Isenburg, Stadt</b>																
Wahlbezirke	23 115	8 145	48	139	8 006	2 080	2 101	690	893	1 259	392	119	151	61	201	59
Briefwahl	-	8 073	8 073	130	7 943	2 542	1 914	426	778	1 489	298	71	208	46	87	84
<b>Gesamt</b>	<b>23 115</b>	<b>16 218</b>	<b>8 121</b>	<b>269</b>	<b>15 949</b>	<b>4 622</b>	<b>4 015</b>	<b>1 116</b>	<b>1 671</b>	<b>2 748</b>	<b>690</b>	<b>190</b>	<b>359</b>	<b>107</b>	<b>288</b>	<b>143</b>
<b>Obertshausen, Stadt</b>																
Wahlbezirke	16 145	5 652	11	109	5 543	1 780	1 291	670	554	667	188	63	139	41	114	36
Briefwahl	-	6 044	6 044	66	5 978	2 498	1 314	333	503	779	148	49	203	36	66	49
<b>Gesamt</b>	<b>16 145</b>	<b>11 696</b>	<b>6 055</b>	<b>175</b>	<b>11 521</b>	<b>4 278</b>	<b>2 605</b>	<b>1 003</b>	<b>1 057</b>	<b>1 446</b>	<b>336</b>	<b>112</b>	<b>342</b>	<b>77</b>	<b>180</b>	<b>85</b>
Wahlbezirke Landkreis	152 128	55 864	689	962	54 902	15 206	14 487	5 372	5 823	8 064	2 204	754	1 070	370	1 098	454
Briefwahl Landkreis	-	56 704	56 704	733	55 971	18 176	13 842	2 925	5 341	10 128	1 748	636	1 568	301	684	622
<b>Gesamt Landkreis</b>	<b>152 128</b>	<b>112 568</b>	<b>57 393</b>	<b>1 695</b>	<b>110 873</b>	<b>33 382</b>	<b>28 329</b>	<b>8 297</b>	<b>11 164</b>	<b>18 192</b>	<b>3 952</b>	<b>1 390</b>	<b>2 638</b>	<b>671</b>	<b>1 782</b>	<b>1 076</b>
Wahlbezirke Offenbach	67 383	25 297	205	408	24 889	5 086	7 379	2 427	2 097	3 957	2 099	355	513	305	476	195
Briefwahl Offenbach	-	20 187	20 187	228	19 959	4 879	5 327	1 127	1 567	4 080	1 446	284	582	181	223	263
<b>Gesamt Offenbach</b>	<b>67 383</b>	<b>45 484</b>	<b>20 392</b>	<b>636</b>	<b>44 848</b>	<b>9 965</b>	<b>12 706</b>	<b>3 554</b>	<b>3 664</b>	<b>8 037</b>	<b>3 545</b>	<b>639</b>	<b>1 095</b>	<b>486</b>	<b>699</b>	<b>458</b>
Wahlbezirke	219 511	81 161	894	1 370	79 791	20 292	21 866	7 799	7 920	12 021	4 303	1 109	1 583	675	1 574	649
Briefwahl	-	76 891	76 891	961	75 930	23 055	19 169	4 052	6 908	14 208	3 194	920	2 150	482	907	885
<b>Gesamt Wahlkreis 185</b>	<b>219 511</b>	<b>158 052</b>	<b>77 785</b>	<b>2 331</b>	<b>155 721</b>	<b>43 347</b>	<b>41 035</b>	<b>11 851</b>	<b>14 828</b>	<b>26 229</b>	<b>7 497</b>	<b>2 029</b>	<b>3 733</b>	<b>1 157</b>	<b>2 481</b>	<b>1 534</b>

Gewählt wurde der Bewerber, der die meisten Stimmen auf sich vereinigen konnte: Herr Björn Simon (CDU)

Quelle: WahlenWeb, Wahlamt Offenbach

# Endergebnis der Wahl zum 20. Deutschen Bundestag am 26.09.2021

## Ergebnis aufgeteilt nach Wahlkreisstädten

- Erststimme in % -

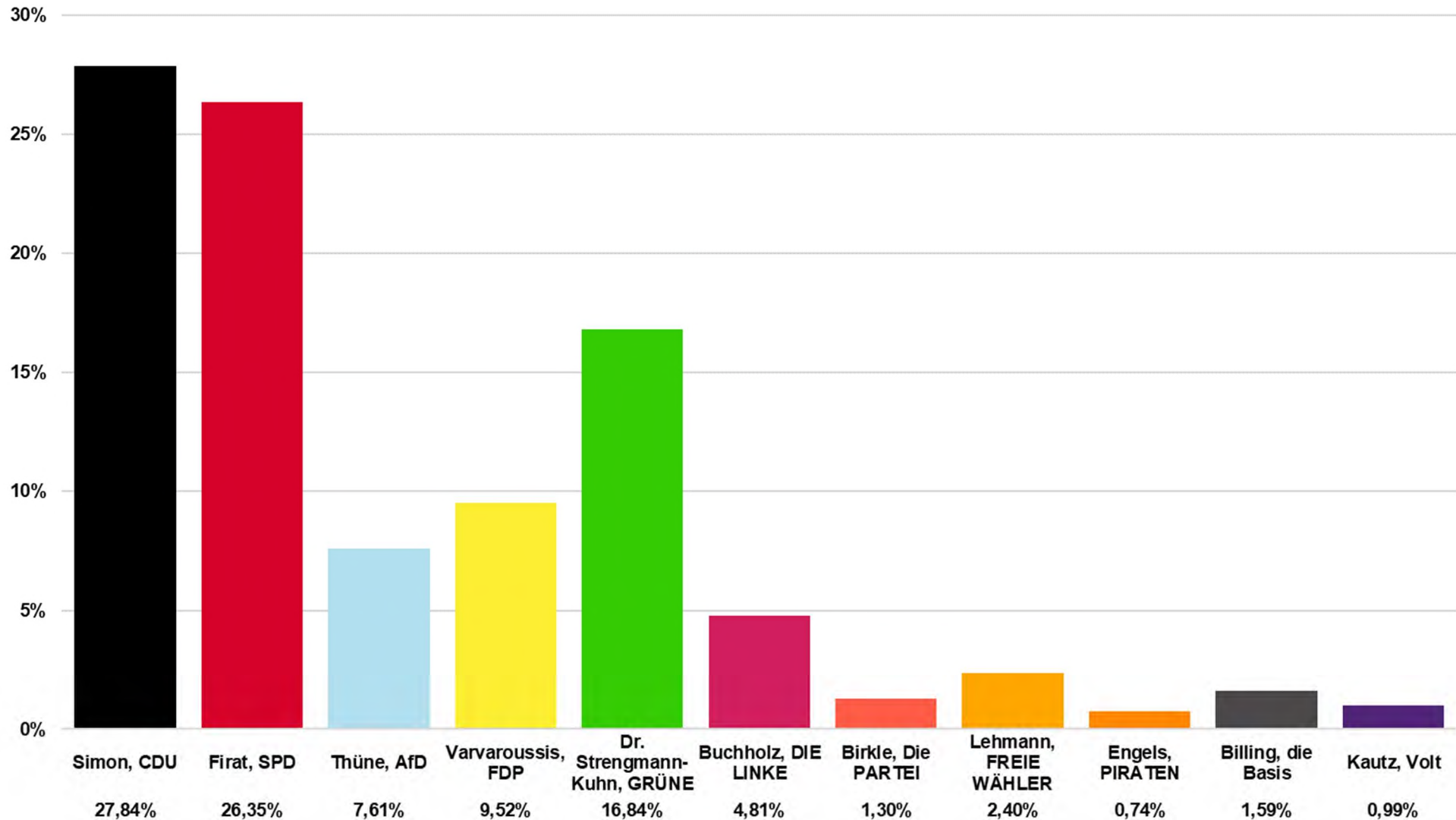
Wahlkreisstadt	Wahlb. insg.	Wähler	ungültige Erststimmen	gültige Erststimmen	Simon, Björn CDU	Firat, Tuna SPD	Thüne, Christin AfD	Varvaroussis, Ernestos FDP	Dr. Strengmann-Kuhn, Wolfgang GRÜNE	Buchholz, Christine DIE LINKE	Birkle, Stephanie Die PARTEI	Lehmann, Dennis FREIE WÄHLER	Engels, Gregory PIRATEN	Billing, Stefan dieBasis	Kautz, Felix Volt
<b>Dietzenbach, Stadt</b>															
Wahlbezirke	18 969	33,7	2,1	97,9	25,5	31,6	9,0	9,0	14,2	4,5	1,2	1,3	0,7	2,3	0,8
Briefwahl	-	6 660	1,2	98,8	30,5	27,2	5,7	8,5	17,6	3,6	1,0	2,7	0,5	1,5	1,3
<b>Gesamt</b>	<b>18 969</b>	<b>68,8</b>	<b>1,6</b>	<b>98,4</b>	<b>28,0</b>	<b>29,3</b>	<b>7,3</b>	<b>8,7</b>	<b>15,9</b>	<b>4,0</b>	<b>1,1</b>	<b>2,0</b>	<b>0,6</b>	<b>1,9</b>	<b>1,1</b>
<b>Dreieich, Stadt</b>															
Wahlbezirke	28 530	38,5	1,7	98,3	29,2	25,2	8,2	11,8	15,2	3,7	1,5	1,8	0,6	2,3	0,7
Briefwahl	-	11 162	0,8	99,2	32,5	24,2	4,6	10,5	19,0	2,6	1,3	2,4	0,5	1,4	1,0
<b>Gesamt</b>	<b>28 530</b>	<b>77,6</b>	<b>1,2</b>	<b>98,8</b>	<b>30,9</b>	<b>24,7</b>	<b>6,4</b>	<b>11,2</b>	<b>17,1</b>	<b>3,1</b>	<b>1,4</b>	<b>2,1</b>	<b>0,6</b>	<b>1,8</b>	<b>0,8</b>
<b>Egelsbach, Stadt</b>															
Wahlbezirke	8 002	41,5	1,5	98,5	24,6	26,2	11,2	10,7	16,1	4,3	1,3	1,8	0,8	1,9	0,9
Briefwahl	-	3 066	2,8	97,2	25,2	31,2	4,8	9,8	19,4	3,0	1,5	2,9	0,6	0,6	1,0
<b>Gesamt</b>	<b>8 002</b>	<b>79,8</b>	<b>2,1</b>	<b>97,9</b>	<b>24,9</b>	<b>28,6</b>	<b>8,1</b>	<b>10,3</b>	<b>17,7</b>	<b>3,7</b>	<b>1,4</b>	<b>2,3</b>	<b>0,7</b>	<b>1,3</b>	<b>1,0</b>
<b>Heusenstamm, Stadt</b>															
Wahlbezirke	13 069	35,8	1,5	98,5	32,6	24,0	9,8	11,5	12,6	3,2	0,8	1,5	0,6	1,7	1,7
Briefwahl	-	5 399	1,1	98,9	38,8	21,3	4,8	10,4	15,8	2,5	0,7	2,3	0,6	1,0	1,8
<b>Gesamt</b>	<b>13 069</b>	<b>77,1</b>	<b>1,3</b>	<b>98,7</b>	<b>35,9</b>	<b>22,6</b>	<b>7,1</b>	<b>10,9</b>	<b>14,3</b>	<b>2,8</b>	<b>0,8</b>	<b>1,9</b>	<b>0,6</b>	<b>1,3</b>	<b>1,8</b>
<b>Langen, Stadt</b>															
Wahlbezirke	25 382	37,0	1,5	98,5	25,3	26,1	10,0	10,6	16,9	4,4	1,7	2,0	0,7	1,4	0,9
Briefwahl	-	9 458	0,9	99,1	27,5	23,6	5,5	10,3	22,2	3,7	1,5	2,7	0,6	1,3	1,0
<b>Gesamt</b>	<b>25 382</b>	<b>74,2</b>	<b>1,2</b>	<b>98,8</b>	<b>26,4</b>	<b>24,8</b>	<b>7,7</b>	<b>10,4</b>	<b>19,6</b>	<b>4,1</b>	<b>1,6</b>	<b>2,4</b>	<b>0,6</b>	<b>1,3</b>	<b>1,0</b>
<b>Mühlheim, Stadt</b>															
Wahlbezirke	18 916	38,7	1,8	98,2	27,2	28,1	11,5	9,4	13,1	3,5	1,5	2,7	0,6	1,8	0,6
Briefwahl	-	6 842	2,0	98,0	31,8	27,9	5,5	7,8	16,2	3,1	1,2	3,7	0,4	1,3	1,1
<b>Gesamt</b>	<b>18 916</b>	<b>74,9</b>	<b>1,9</b>	<b>98,1</b>	<b>29,4</b>	<b>28,0</b>	<b>8,6</b>	<b>8,6</b>	<b>14,6</b>	<b>3,3</b>	<b>1,3</b>	<b>3,2</b>	<b>0,5</b>	<b>1,5</b>	<b>0,8</b>
<b>Neu-Isenburg, Stadt</b>															
Wahlbezirke	23 115	35,2	1,7	98,3	26,0	26,2	8,6	11,2	15,7	4,9	1,5	1,9	0,8	2,5	0,7
Briefwahl	-	8 073	1,6	98,4	32,0	24,1	5,4	9,8	18,7	3,8	0,9	2,6	0,6	1,1	1,1
<b>Gesamt</b>	<b>23 115</b>	<b>70,2</b>	<b>1,7</b>	<b>98,3</b>	<b>29,0</b>	<b>25,2</b>	<b>7,0</b>	<b>10,5</b>	<b>17,2</b>	<b>4,3</b>	<b>1,2</b>	<b>2,3</b>	<b>0,7</b>	<b>1,8</b>	<b>0,9</b>
<b>Obertshausen, Stadt</b>															
Wahlbezirke	16 145	35,0	1,9	98,1	32,1	23,3	12,1	10,0	12,0	3,4	1,1	2,5	0,7	2,1	0,6
Briefwahl	-	6 044	1,1	98,9	41,8	22,0	5,6	8,4	13,0	2,5	0,8	3,4	0,6	1,1	0,8
<b>Gesamt</b>	<b>16 145</b>	<b>72,4</b>	<b>1,5</b>	<b>98,5</b>	<b>37,1</b>	<b>22,6</b>	<b>8,7</b>	<b>9,2</b>	<b>12,6</b>	<b>2,9</b>	<b>1,0</b>	<b>3,0</b>	<b>0,7</b>	<b>1,6</b>	<b>0,7</b>
Wahlbezirke Landkreis	152 128	36,7	1,7	98,3	27,7	26,4	9,8	10,6	14,7	4,0	1,4	1,9	0,7	2,0	0,8
Briefwahl Landkreis	-	56 704	1,3	98,7	32,5	24,7	5,2	9,5	18,1	3,1	1,1	2,8	0,5	1,2	1,1
<b>Gesamt Landkreis</b>	<b>152 128</b>	<b>74,0</b>	<b>1,5</b>	<b>98,5</b>	<b>30,1</b>	<b>25,6</b>	<b>7,5</b>	<b>10,1</b>	<b>16,4</b>	<b>3,6</b>	<b>1,3</b>	<b>2,4</b>	<b>0,6</b>	<b>1,6</b>	<b>1,0</b>
Wahlbezirke Offenbach	67 383	37,5	1,6	98,4	20,4	29,6	9,8	8,4	15,9	8,4	1,4	2,1	1,2	1,9	0,8
Briefwahl Offenbach	-	20 187	1,1	98,9	24,4	26,7	5,6	7,9	20,4	7,2	1,4	2,9	0,9	1,1	1,3
<b>Gesamt Offenbach</b>	<b>67 383</b>	<b>67,5</b>	<b>1,4</b>	<b>98,6</b>	<b>22,2</b>	<b>28,3</b>	<b>7,9</b>	<b>8,2</b>	<b>17,9</b>	<b>7,9</b>	<b>1,4</b>	<b>2,4</b>	<b>1,1</b>	<b>1,6</b>	<b>1,0</b>
Wahlbezirke	219 511	37,0	1,7	98,3	25,4	27,4	9,8	9,9	15,1	5,4	1,4	2,0	0,8	2,0	0,8
Briefwahl	-	76 891	1,2	98,8	30,4	25,2	5,3	9,1	18,7	4,2	1,2	2,8	0,6	1,2	1,2
<b>Gesamt Wahlkreis 185</b>	<b>219 511</b>	<b>72,0</b>	<b>1,5</b>	<b>98,5</b>	<b>27,8</b>	<b>26,4</b>	<b>7,6</b>	<b>9,5</b>	<b>16,8</b>	<b>4,8</b>	<b>1,3</b>	<b>2,4</b>	<b>0,7</b>	<b>1,6</b>	<b>1,0</b>

Gewählt wurde der Bewerber, der die meisten Stimmen auf sich vereinigen konnte: Herr Björn Simon (CDU)

Quelle: WahlenWeb, Wahlamt Offenbach

# Wahl zum Deutschen Bundestag 26.09.2021

## Wahlkreis 185-Offenbach - Erststimmen



Quelle: Votemanager, Wahlamt Offenbach

Der Wahlkreis 185-Offenbach setzt sich aus folgenden Kommunen zusammen:

Stadt Dietzenbach, Stadt Dreieich, Gemeinde Egelsbach, Stadt Heusenstamm, Stadt Langen, Stadt Mühlheim am Main, Stadt Neu-Isenburg, Stadt Obertshausen, Stadt Offenbach am Main

# Wahl zum Deutschen Bundestag 26.09.2021

## Wahlkreis 185-Offenbach - Erststimmen

### Gewinn- und Verlustrechnung



Quelle: Votemanager, Wahlamt Offenbach

Verglichen wird das Ergebnis mit der Wahl zum Deutschen Bundestag 24.09.2017  
 Sonstige 2017 = BüSo, BGE, DM, Einzelbewerber Kalmbacher

Der Wahlkreis 185-Offenbach setzt sich aus folgenden Kommunen zusammen:  
 Stadt Dietzenbach, Stadt Dreieich, Gemeinde Egelsbach, Stadt Heusenstamm, Stadt Langen, Stadt Mühlheim am Main, Stadt Neu-Isenburg, Stadt Obertshausen, Stadt Offenbach am Main



# Endergebnis der Wahl zum 20. Deutschen Bundestag am 26.09.2021

## Ergebnis aufgeteilt nach Wahlkreisstädten - Zweitstimme absolut -

Wahlkreisstadt	Wahlb. insg.	Wähler		ungültige Zweitstimmen	gültige Zweitstimmen	CDU	SPD	AfD	FDP	GRÜNE	DIE LINKE	Tierschutzpartei	Die PARTEI	FREIE WÄHLER	PIRATEN
		davon mit Wahlsch.													
<b>Dietzenbach, Stadt</b>															
Wahlbezirke	18 969	6 389	56	136	6 253	1 307	1 742	565	794	874	268	95	56	52	37
Briefwahl	-	6 660	6 660	51	6 609	1 612	1 712	406	882	1 178	243	94	51	124	25
<b>Gesamt</b>	<b>18 969</b>	<b>13 049</b>	<b>6 716</b>	<b>187</b>	<b>12 862</b>	<b>2 919</b>	<b>3 454</b>	<b>971</b>	<b>1 676</b>	<b>2 052</b>	<b>511</b>	<b>189</b>	<b>107</b>	<b>176</b>	<b>62</b>
<b>Dreieich, Stadt</b>															
Wahlbezirke	28 530	10 979	411	202	10 777	2 565	2 474	897	1 780	1 749	407	137	112	107	50
Briefwahl	-	11 162	11 162	77	11 085	2 892	2 623	525	1 797	2 151	352	138	96	170	46
<b>Gesamt</b>	<b>28 530</b>	<b>22 141</b>	<b>11 573</b>	<b>279</b>	<b>21 862</b>	<b>5 457</b>	<b>5 097</b>	<b>1 422</b>	<b>3 577</b>	<b>3 900</b>	<b>759</b>	<b>275</b>	<b>208</b>	<b>277</b>	<b>96</b>
<b>Egelsbach, Stadt</b>															
Wahlbezirke	8 002	3 320	38	64	3 256	648	831	380	467	508	157	55	23	40	24
Briefwahl	-	3 066	3 066	83	2 983	649	925	143	360	583	93	52	32	54	13
<b>Gesamt</b>	<b>8 002</b>	<b>6 386</b>	<b>3 104</b>	<b>147</b>	<b>6 239</b>	<b>1 297</b>	<b>1 756</b>	<b>523</b>	<b>827</b>	<b>1 091</b>	<b>250</b>	<b>107</b>	<b>55</b>	<b>94</b>	<b>37</b>
<b>Heusenstamm, Stadt</b>															
Wahlbezirke	13 069	4 675	22	105	4 570	1 211	1 067	454	728	601	147	57	28	44	18
Briefwahl	-	5 399	5 399	46	5 353	1 691	1 237	289	747	877	119	89	27	84	22
<b>Gesamt</b>	<b>13 069</b>	<b>10 074</b>	<b>5 421</b>	<b>151</b>	<b>9 923</b>	<b>2 902</b>	<b>2 304</b>	<b>743</b>	<b>1 475</b>	<b>1 478</b>	<b>266</b>	<b>146</b>	<b>55</b>	<b>128</b>	<b>40</b>
<b>Langen, Stadt</b>															
Wahlbezirke	25 382	9 381	57	178	9 203	1 925	2 225	916	1 272	1 608	409	124	96	116	51
Briefwahl	-	9 458	9 458	64	9 394	2 173	2 199	524	1 385	2 023	362	119	73	156	40
<b>Gesamt</b>	<b>25 382</b>	<b>18 839</b>	<b>9 515</b>	<b>242</b>	<b>18 597</b>	<b>4 098</b>	<b>4 424</b>	<b>1 440</b>	<b>2 657</b>	<b>3 631</b>	<b>771</b>	<b>243</b>	<b>169</b>	<b>272</b>	<b>91</b>
<b>Mühlheim, Stadt</b>															
Wahlbezirke	18 916	7 323	46	158	7 165	1 643	1 895	825	899	948	264	127	79	140	29
Briefwahl	-	6 842	6 842	123	6 719	1 763	1 888	385	790	1 120	205	85	66	182	35
<b>Gesamt</b>	<b>18 916</b>	<b>14 165</b>	<b>6 888</b>	<b>281</b>	<b>13 884</b>	<b>3 406</b>	<b>3 783</b>	<b>1 210</b>	<b>1 689</b>	<b>2 068</b>	<b>469</b>	<b>212</b>	<b>145</b>	<b>322</b>	<b>64</b>
<b>Neu-Isenburg, Stadt</b>															
Wahlbezirke	23 115	8 145	48	163	7 982	1 740	1 924	695	1 183	1 244	395	114	76	107	40
Briefwahl	-	8 073	8 073	93	7 980	2 086	1 950	446	1 129	1 463	316	104	44	137	34
<b>Gesamt</b>	<b>23 115</b>	<b>16 218</b>	<b>8 121</b>	<b>256</b>	<b>15 962</b>	<b>3 826</b>	<b>3 874</b>	<b>1 141</b>	<b>2 312</b>	<b>2 707</b>	<b>711</b>	<b>218</b>	<b>120</b>	<b>244</b>	<b>74</b>
<b>Obertshausen, Stadt</b>															
Wahlbezirke	16 145	5 652	11	108	5 544	1 400	1 299	707	743	674	208	76	57	95	30
Briefwahl	-	6 044	6 044	52	5 992	1 933	1 517	349	739	825	160	94	31	137	35
<b>Gesamt</b>	<b>16 145</b>	<b>11 696</b>	<b>6 055</b>	<b>160</b>	<b>11 536</b>	<b>3 333</b>	<b>2 816</b>	<b>1 056</b>	<b>1 482</b>	<b>1 499</b>	<b>368</b>	<b>170</b>	<b>88</b>	<b>232</b>	<b>65</b>
<b>Wahlbezirke Landkreis</b>															
Wahlbezirke Landkreis	152 128	55 864	689	1 114	54 750	12 439	13 457	5 439	7 866	8 206	2 255	785	527	701	279
Briefwahl Landkreis	-	56 704	56 704	589	56 115	14 799	14 051	3 067	7 829	10 220	1 850	775	420	1 044	250
<b>Gesamt Landkreis</b>	<b>152 128</b>	<b>112 568</b>	<b>57 393</b>	<b>1 703</b>	<b>110 865</b>	<b>27 238</b>	<b>27 508</b>	<b>8 506</b>	<b>15 695</b>	<b>18 426</b>	<b>4 105</b>	<b>1 560</b>	<b>947</b>	<b>1 745</b>	<b>529</b>
<b>Wahlbezirke Offenbach</b>															
Wahlbezirke Offenbach	67 383	25 297	205	382	24 915	4 385	6 277	2 439	2 725	4 276	2 147	377	247	291	193
Briefwahl Offenbach	-	20 187	20 187	153	20 034	4 131	5 014	1 153	2 205	4 360	1 535	305	186	300	127
<b>Gesamt Offenbach</b>	<b>67 383</b>	<b>45 484</b>	<b>20 392</b>	<b>535</b>	<b>44 949</b>	<b>8 516</b>	<b>11 291</b>	<b>3 592</b>	<b>4 930</b>	<b>8 636</b>	<b>3 682</b>	<b>682</b>	<b>433</b>	<b>591</b>	<b>320</b>
<b>Wahlbezirke</b>															
Wahlbezirke	219 511	81 161	894	1 496	79 665	16 824	19 734	7 878	10 591	12 482	4 402	1 162	774	992	472
Briefwahl	-	76 891	76 891	742	76 149	18 930	19 065	4 220	10 034	14 580	3 385	1 080	606	1 344	377
<b>Gesamt Wahlkreis 185</b>	<b>219 511</b>	<b>158 052</b>	<b>77 785</b>	<b>2 238</b>	<b>155 814</b>	<b>35 754</b>	<b>38 799</b>	<b>12 098</b>	<b>20 625</b>	<b>27 062</b>	<b>7 787</b>	<b>2 242</b>	<b>1 380</b>	<b>2 336</b>	<b>849</b>

Quelle: WahlenWeb, Wahlamt Offenbach

# Endergebnis der Wahl zum 20. Deutschen Bundestag am 26.09.2021

## Ergebnis aufgeteilt nach Wahlkreisstädten - Zweitstimme absolut -

Wahlkreisstadt	NPD	ÖDP	V-Partei <sup>3</sup>	MLPD	DKP	dieBasis	Bündnis C	BÜNDNIS21	LKR	Die Humanisten	Gesundheitsforschung	Team Todenhöfer	Volt
<b>Dietzenbach, Stadt</b>													
Wahlbezirke	4	5	2	2	5	110	4	1	1	-	6	280	43
Briefwahl	4	6	15	-	3	89	5	2	2	7	12	68	69
<b>Gesamt</b>	<b>8</b>	<b>11</b>	<b>17</b>	<b>2</b>	<b>8</b>	<b>199</b>	<b>9</b>	<b>3</b>	<b>3</b>	<b>7</b>	<b>18</b>	<b>348</b>	<b>112</b>
<b>Dreieich, Stadt</b>													
Wahlbezirke	8	4	18	1	2	216	5	3	-	11	16	154	61
Briefwahl	6	13	9	1	1	120	7	2	4	4	18	36	74
<b>Gesamt</b>	<b>14</b>	<b>17</b>	<b>27</b>	<b>2</b>	<b>3</b>	<b>336</b>	<b>12</b>	<b>5</b>	<b>4</b>	<b>15</b>	<b>34</b>	<b>190</b>	<b>135</b>
<b>Egelsbach, Stadt</b>													
Wahlbezirke	-	5	1	1	1	57	-	1	-	3	4	29	21
Briefwahl	2	2	11	1	1	22	1	2	2	2	3	13	17
<b>Gesamt</b>	<b>2</b>	<b>7</b>	<b>12</b>	<b>2</b>	<b>2</b>	<b>79</b>	<b>1</b>	<b>3</b>	<b>2</b>	<b>5</b>	<b>7</b>	<b>42</b>	<b>38</b>
<b>Heusenstamm, Stadt</b>													
Wahlbezirke	2	4	5	-	1	75	8	-	-	2	5	51	62
Briefwahl	4	3	2	-	-	47	4	2	1	2	8	15	83
<b>Gesamt</b>	<b>6</b>	<b>7</b>	<b>7</b>	<b>-</b>	<b>1</b>	<b>122</b>	<b>12</b>	<b>2</b>	<b>1</b>	<b>4</b>	<b>13</b>	<b>66</b>	<b>145</b>
<b>Langen, Stadt</b>													
Wahlbezirke	8	9	12	4	3	131	6	7	8	14	14	182	63
Briefwahl	4	11	16	-	1	114	8	7	-	18	14	79	68
<b>Gesamt</b>	<b>12</b>	<b>20</b>	<b>28</b>	<b>4</b>	<b>4</b>	<b>245</b>	<b>14</b>	<b>14</b>	<b>8</b>	<b>32</b>	<b>28</b>	<b>261</b>	<b>131</b>
<b>Mühlheim, Stadt</b>													
Wahlbezirke	9	5	6	2	2	117	1	4	3	11	8	107	41
Briefwahl	2	3	6	1	1	82	1	-	1	2	14	35	52
<b>Gesamt</b>	<b>11</b>	<b>8</b>	<b>12</b>	<b>3</b>	<b>3</b>	<b>199</b>	<b>2</b>	<b>4</b>	<b>4</b>	<b>13</b>	<b>22</b>	<b>142</b>	<b>93</b>
<b>Neu-Isenburg, Stadt</b>													
Wahlbezirke	5	2	6	1	4	198	5	-	-	12	9	172	50
Briefwahl	6	5	5	1	3	76	5	-	5	14	11	64	76
<b>Gesamt</b>	<b>11</b>	<b>7</b>	<b>11</b>	<b>2</b>	<b>7</b>	<b>274</b>	<b>10</b>	<b>-</b>	<b>5</b>	<b>26</b>	<b>20</b>	<b>236</b>	<b>126</b>
<b>Obertshausen, Stadt</b>													
Wahlbezirke	7	4	3	1	-	94	4	1	5	4	9	85	38
Briefwahl	9	3	5	1	2	58	12	4	-	7	10	29	32
<b>Gesamt</b>	<b>16</b>	<b>7</b>	<b>8</b>	<b>2</b>	<b>2</b>	<b>152</b>	<b>16</b>	<b>5</b>	<b>5</b>	<b>11</b>	<b>19</b>	<b>114</b>	<b>70</b>
<b>Wahlbezirke Landkreis</b>	<b>43</b>	<b>38</b>	<b>53</b>	<b>12</b>	<b>18</b>	<b>998</b>	<b>33</b>	<b>17</b>	<b>17</b>	<b>57</b>	<b>71</b>	<b>1 060</b>	<b>379</b>
<b>Briefwahl Landkreis</b>	<b>37</b>	<b>46</b>	<b>69</b>	<b>5</b>	<b>12</b>	<b>608</b>	<b>43</b>	<b>19</b>	<b>15</b>	<b>56</b>	<b>90</b>	<b>339</b>	<b>471</b>
<b>Gesamt Landkreis</b>	<b>80</b>	<b>84</b>	<b>122</b>	<b>17</b>	<b>30</b>	<b>1 606</b>	<b>76</b>	<b>36</b>	<b>32</b>	<b>113</b>	<b>161</b>	<b>1 399</b>	<b>850</b>
<b>Wahlbezirke Offenbach</b>	<b>29</b>	<b>18</b>	<b>17</b>	<b>5</b>	<b>23</b>	<b>395</b>	<b>9</b>	<b>5</b>	<b>1</b>	<b>21</b>	<b>28</b>	<b>839</b>	<b>168</b>
<b>Briefwahl Offenbach</b>	<b>18</b>	<b>26</b>	<b>44</b>	<b>4</b>	<b>11</b>	<b>177</b>	<b>11</b>	<b>6</b>	<b>5</b>	<b>29</b>	<b>36</b>	<b>191</b>	<b>160</b>
<b>Gesamt Offenbach</b>	<b>47</b>	<b>44</b>	<b>61</b>	<b>9</b>	<b>34</b>	<b>572</b>	<b>20</b>	<b>11</b>	<b>6</b>	<b>50</b>	<b>64</b>	<b>1 030</b>	<b>328</b>
<b>Wahlbezirke</b>	<b>72</b>	<b>56</b>	<b>70</b>	<b>17</b>	<b>41</b>	<b>1 393</b>	<b>42</b>	<b>22</b>	<b>18</b>	<b>78</b>	<b>99</b>	<b>1 899</b>	<b>547</b>
<b>Briefwahl</b>	<b>55</b>	<b>72</b>	<b>113</b>	<b>9</b>	<b>23</b>	<b>785</b>	<b>54</b>	<b>25</b>	<b>20</b>	<b>85</b>	<b>126</b>	<b>530</b>	<b>631</b>
<b>Gesamt Wahlkreis 185</b>	<b>127</b>	<b>128</b>	<b>183</b>	<b>26</b>	<b>64</b>	<b>2 178</b>	<b>96</b>	<b>47</b>	<b>38</b>	<b>163</b>	<b>225</b>	<b>2 429</b>	<b>1 178</b>

Quelle: WahlenWeb, Wahlamt Offenbach

# Endergebnis der Wahl zum 20. Deutschen Bundestag am 26.09.2021

## Ergebnis aufgeteilt nach Wahlkreisstädten

### - Zweitstimmen in % -

Wahlkreisstadt	Wahlb. insg.	Wähler	ungültige Zweitstimmen	gültige Zweitstimmen	CDU	SPD	AfD	FDP	GRÜNE	DIE LINKE	Tierschutzpartei	Die PARTEI	FREIE WÄHLER	PIRATEN
<b>Dietzenbach, Stadt</b>														
Wahlbezirke	18 969	33,7	2,1	97,9	20,9	27,9	9,0	12,7	14,0	4,3	1,5	0,9	0,8	0,6
Briefwahl	-	6 660	0,8	99,2	24,4	25,9	6,1	13,3	17,8	3,7	1,4	0,8	1,9	0,4
<b>Gesamt</b>	<b>18 969</b>	<b>68,8</b>	<b>1,4</b>	<b>98,6</b>	<b>22,7</b>	<b>26,9</b>	<b>7,5</b>	<b>13,0</b>	<b>16,0</b>	<b>4,0</b>	<b>1,5</b>	<b>0,8</b>	<b>1,4</b>	<b>0,5</b>
<b>Dreieich, Stadt</b>														
Wahlbezirke	28 530	38,5	1,8	98,2	23,8	23,0	8,3	16,5	16,2	3,8	1,3	1,0	1,0	0,5
Briefwahl	-	11 162	0,7	99,3	26,1	23,7	4,7	16,2	19,4	3,2	1,2	0,9	1,5	0,4
<b>Gesamt</b>	<b>28 530</b>	<b>77,6</b>	<b>1,3</b>	<b>98,7</b>	<b>25,0</b>	<b>23,3</b>	<b>6,5</b>	<b>16,4</b>	<b>17,8</b>	<b>3,5</b>	<b>1,3</b>	<b>1,0</b>	<b>1,3</b>	<b>0,4</b>
<b>Egelsbach, Stadt</b>														
Wahlbezirke	8 002	41,5	1,9	98,1	19,9	25,5	11,7	14,3	15,6	4,8	1,7	0,7	1,2	0,7
Briefwahl	-	3 066	2,7	97,3	21,8	31,0	4,8	12,1	19,5	3,1	1,7	1,1	1,8	0,4
<b>Gesamt</b>	<b>8 002</b>	<b>79,8</b>	<b>2,3</b>	<b>97,7</b>	<b>20,8</b>	<b>28,1</b>	<b>8,4</b>	<b>13,3</b>	<b>17,5</b>	<b>4,0</b>	<b>1,7</b>	<b>0,9</b>	<b>1,5</b>	<b>0,6</b>
<b>Heusenstamm, Stadt</b>														
Wahlbezirke	13 069	35,8	2,2	97,8	26,5	23,3	9,9	15,9	13,2	3,2	1,2	0,6	1,0	0,4
Briefwahl	-	5 399	0,9	99,1	31,6	23,1	5,4	14,0	16,4	2,2	1,7	0,5	1,6	0,4
<b>Gesamt</b>	<b>13 069</b>	<b>77,1</b>	<b>1,5</b>	<b>98,5</b>	<b>29,2</b>	<b>23,2</b>	<b>7,5</b>	<b>14,9</b>	<b>14,9</b>	<b>2,7</b>	<b>1,5</b>	<b>0,6</b>	<b>1,3</b>	<b>0,4</b>
<b>Langen, Stadt</b>														
Wahlbezirke	25 382	37,0	1,9	98,1	20,9	24,2	10,0	13,8	17,5	4,4	1,3	1,0	1,3	0,6
Briefwahl	-	9 458	0,7	99,3	23,1	23,4	5,6	14,7	21,5	3,9	1,3	0,8	1,7	0,4
<b>Gesamt</b>	<b>25 382</b>	<b>74,2</b>	<b>1,3</b>	<b>98,7</b>	<b>22,0</b>	<b>23,8</b>	<b>7,7</b>	<b>14,3</b>	<b>19,5</b>	<b>4,1</b>	<b>1,3</b>	<b>0,9</b>	<b>1,5</b>	<b>0,5</b>
<b>Mühlheim, Stadt</b>														
Wahlbezirke	18 916	38,7	2,2	97,8	22,9	26,4	11,5	12,5	13,2	3,7	1,8	1,1	2,0	0,4
Briefwahl	-	6 842	1,8	98,2	26,2	28,1	5,7	11,8	16,7	3,1	1,3	1,0	2,7	0,5
<b>Gesamt</b>	<b>18 916</b>	<b>74,9</b>	<b>2,0</b>	<b>98,0</b>	<b>24,5</b>	<b>27,2</b>	<b>8,7</b>	<b>12,2</b>	<b>14,9</b>	<b>3,4</b>	<b>1,5</b>	<b>1,0</b>	<b>2,3</b>	<b>0,5</b>
<b>Neu-Isenburg, Stadt</b>														
Wahlbezirke	23 115	35,2	2,0	98,0	21,8	24,1	8,7	14,8	15,6	4,9	1,4	1,0	1,3	0,5
Briefwahl	-	8 073	1,2	98,8	26,1	24,4	5,6	14,1	18,3	4,0	1,3	0,6	1,7	0,4
<b>Gesamt</b>	<b>23 115</b>	<b>70,2</b>	<b>1,6</b>	<b>98,4</b>	<b>24,0</b>	<b>24,3</b>	<b>7,1</b>	<b>14,5</b>	<b>17,0</b>	<b>4,5</b>	<b>1,4</b>	<b>0,8</b>	<b>1,5</b>	<b>0,5</b>
<b>Obertshausen, Stadt</b>														
Wahlbezirke	16 145	35,0	1,9	98,1	25,3	23,4	12,8	13,4	12,2	3,8	1,4	1,0	1,7	0,5
Briefwahl	-	6 044	0,9	99,1	32,3	25,3	5,8	12,3	13,8	2,7	1,6	0,5	2,3	0,6
<b>Gesamt</b>	<b>16 145</b>	<b>72,4</b>	<b>1,4</b>	<b>98,6</b>	<b>28,9</b>	<b>24,4</b>	<b>9,2</b>	<b>12,8</b>	<b>13,0</b>	<b>3,2</b>	<b>1,5</b>	<b>0,8</b>	<b>2,0</b>	<b>0,6</b>
<b>Wahlbezirke Landkreis</b>														
Wahlbezirke Landkreis	152 128	36,7	2,0	98,0	22,7	24,6	9,9	14,4	15,0	4,1	1,4	1,0	1,3	0,5
Briefwahl Landkreis	-	56 704	1,0	99,0	26,4	25,0	5,5	14,0	18,2	3,3	1,4	0,7	1,9	0,4
<b>Gesamt Landkreis</b>	<b>152 128</b>	<b>74,0</b>	<b>1,5</b>	<b>98,5</b>	<b>24,6</b>	<b>24,8</b>	<b>7,7</b>	<b>14,2</b>	<b>16,6</b>	<b>3,7</b>	<b>1,4</b>	<b>0,9</b>	<b>1,6</b>	<b>0,5</b>
<b>Wahlbezirke Offenbach</b>														
Wahlbezirke Offenbach	67 383	37,5	1,5	98,5	17,6	25,2	9,8	10,9	17,2	8,6	1,5	1,0	1,2	0,8
Briefwahl Offenbach	-	20 187	0,8	99,2	20,6	25,0	5,8	11,0	21,8	7,7	1,5	0,9	1,5	0,6
<b>Gesamt Offenbach</b>	<b>67 383</b>	<b>67,5</b>	<b>1,2</b>	<b>98,8</b>	<b>18,9</b>	<b>25,1</b>	<b>8,0</b>	<b>11,0</b>	<b>19,2</b>	<b>8,2</b>	<b>1,5</b>	<b>1,0</b>	<b>1,3</b>	<b>0,7</b>
<b>Wahlbezirke</b>														
Wahlbezirke	219 511	37,0	1,8	98,2	21,1	24,8	9,9	13,3	15,7	5,5	1,5	1,0	1,2	0,6
Briefwahl	-	76 891	1,0	99,0	24,9	25,0	5,5	13,2	19,1	4,4	1,4	0,8	1,8	0,5
<b>Gesamt Wahlkreis 185</b>	<b>219 511</b>	<b>72,0</b>	<b>1,4</b>	<b>98,6</b>	<b>22,9</b>	<b>24,9</b>	<b>7,8</b>	<b>13,2</b>	<b>17,4</b>	<b>5,0</b>	<b>1,4</b>	<b>0,9</b>	<b>1,5</b>	<b>0,5</b>

Quelle: WahlenWeb, Wahlamt Offenbach

# Endergebnis der Wahl zum 20. Deutschen Bundestag am 26.09.2021

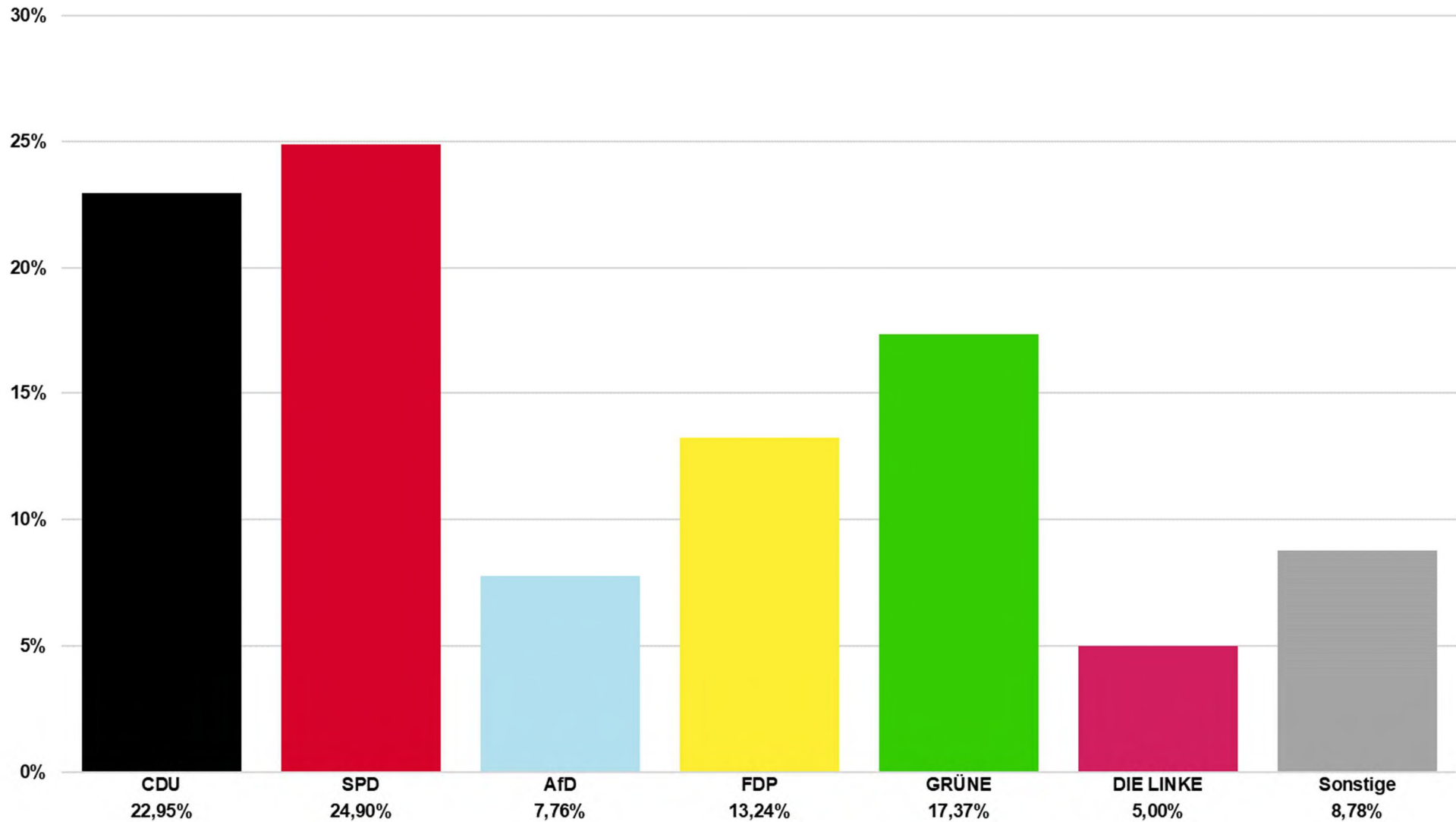
## Ergebnis aufgeteilt nach Wahlkreisstädten - Zweitstimmen in % -

Wahlkreisstadt	NPD	ÖDP	V-Partei³	MLPD	DKP	dieBasis	Bündnis C	BÜNDNIS21	LKR	Die Humanisten	Gesundheitsforschung	Team Todenhöfer	Volt
<b>Dietzenbach, Stadt</b>													
Wahlbezirke	0,1	0,1	0,0	0,0	0,1	1,8	0,1	0,0	0,0	-	0,1	4,5	0,7
Briefwahl	0,1	0,1	0,2	-	0,0	1,3	0,1	0,0	0,0	0,1	0,2	1,0	1,0
<b>Gesamt</b>	<b>0,1</b>	<b>0,1</b>	<b>0,1</b>	<b>0,0</b>	<b>0,1</b>	<b>1,5</b>	<b>0,1</b>	<b>0,0</b>	<b>0,0</b>	<b>0,1</b>	<b>0,1</b>	<b>2,7</b>	<b>0,9</b>
<b>Dreieich, Stadt</b>													
Wahlbezirke	0,1	0,0	0,2	0,0	0,0	2,0	0,0	0,0	-	0,1	0,1	1,4	0,6
Briefwahl	0,1	0,1	0,1	0,0	0,0	1,1	0,1	0,0	0,0	0,0	0,2	0,3	0,7
<b>Gesamt</b>	<b>0,1</b>	<b>0,1</b>	<b>0,1</b>	<b>0,0</b>	<b>0,0</b>	<b>1,5</b>	<b>0,1</b>	<b>0,0</b>	<b>0,0</b>	<b>0,1</b>	<b>0,2</b>	<b>0,9</b>	<b>0,6</b>
<b>Egelsbach, Stadt</b>													
Wahlbezirke	-	0,2	0,0	0,0	0,0	1,8	-	0,0	-	0,1	0,1	0,9	0,6
Briefwahl	0,1	0,1	0,4	0,0	0,0	0,7	0,0	0,1	0,1	0,1	0,1	0,4	0,6
<b>Gesamt</b>	<b>0,0</b>	<b>0,1</b>	<b>0,2</b>	<b>0,0</b>	<b>0,0</b>	<b>1,3</b>	<b>0,0</b>	<b>0,0</b>	<b>0,0</b>	<b>0,1</b>	<b>0,1</b>	<b>0,7</b>	<b>0,6</b>
<b>Heusenstamm, Stadt</b>													
Wahlbezirke	0,0	0,1	0,1	-	0,0	1,6	0,2	-	-	0,0	0,1	1,1	1,4
Briefwahl	0,1	0,1	0,0	-	-	0,9	0,1	0,0	0,0	0,0	0,1	0,3	1,6
<b>Gesamt</b>	<b>0,1</b>	<b>0,1</b>	<b>0,1</b>	<b>-</b>	<b>0,0</b>	<b>1,2</b>	<b>0,1</b>	<b>0,0</b>	<b>0,0</b>	<b>0,0</b>	<b>0,1</b>	<b>0,7</b>	<b>1,5</b>
<b>Langen, Stadt</b>													
Wahlbezirke	0,1	0,1	0,1	0,0	0,0	1,4	0,1	0,1	0,1	0,2	0,2	2,0	0,7
Briefwahl	0,0	0,1	0,2	-	0,0	1,2	0,1	0,1	-	0,2	0,1	0,8	0,7
<b>Gesamt</b>	<b>0,1</b>	<b>0,1</b>	<b>0,2</b>	<b>0,0</b>	<b>0,0</b>	<b>1,3</b>	<b>0,1</b>	<b>0,1</b>	<b>0,0</b>	<b>0,2</b>	<b>0,2</b>	<b>1,4</b>	<b>0,7</b>
<b>Mühlheim, Stadt</b>													
Wahlbezirke	0,1	0,1	0,1	0,0	0,0	1,6	0,0	0,1	0,0	0,2	0,1	1,5	0,6
Briefwahl	0,0	0,0	0,1	0,0	0,0	1,2	0,0	-	0,0	0,0	0,2	0,5	0,8
<b>Gesamt</b>	<b>0,1</b>	<b>0,1</b>	<b>0,1</b>	<b>0,0</b>	<b>0,0</b>	<b>1,4</b>	<b>0,0</b>	<b>0,0</b>	<b>0,0</b>	<b>0,1</b>	<b>0,2</b>	<b>1,0</b>	<b>0,7</b>
<b>Neu-Isenburg, Stadt</b>													
Wahlbezirke	0,1	0,0	0,1	0,0	0,1	2,5	0,1	-	-	0,2	0,1	2,2	0,6
Briefwahl	0,1	0,1	0,1	0,0	0,0	1,0	0,1	-	0,1	0,2	0,1	0,8	1,0
<b>Gesamt</b>	<b>0,1</b>	<b>0,0</b>	<b>0,1</b>	<b>0,0</b>	<b>0,0</b>	<b>1,7</b>	<b>0,1</b>	<b>-</b>	<b>0,0</b>	<b>0,2</b>	<b>0,1</b>	<b>1,5</b>	<b>0,8</b>
<b>Obertshausen, Stadt</b>													
Wahlbezirke	0,1	0,1	0,1	0,0	-	1,7	0,1	0,0	0,1	0,1	0,2	1,5	0,7
Briefwahl	0,2	0,1	0,1	0,0	0,0	1,0	0,2	0,1	-	0,1	0,2	0,5	0,5
<b>Gesamt</b>	<b>0,1</b>	<b>0,1</b>	<b>0,1</b>	<b>0,0</b>	<b>0,0</b>	<b>1,3</b>	<b>0,1</b>	<b>0,0</b>	<b>0,0</b>	<b>0,1</b>	<b>0,2</b>	<b>1,0</b>	<b>0,6</b>
<b>Wahlbezirke Landkreis</b>													
Wahlbezirke Landkreis	0,1	0,1	0,1	0,0	0,0	1,8	0,1	0,0	0,0	0,1	0,1	1,9	0,7
Briefwahl Landkreis	0,1	0,1	0,1	0,0	0,0	1,1	0,1	0,0	0,0	0,1	0,2	0,6	0,8
<b>Gesamt Landkreis</b>	<b>0,1</b>	<b>0,1</b>	<b>0,1</b>	<b>0,0</b>	<b>0,0</b>	<b>1,4</b>	<b>0,1</b>	<b>0,0</b>	<b>0,0</b>	<b>0,1</b>	<b>0,1</b>	<b>1,3</b>	<b>0,8</b>
<b>Wahlbezirke Offenbach</b>													
Wahlbezirke Offenbach	0,1	0,1	0,1	0,0	0,1	1,6	0,0	0,0	0,0	0,1	0,1	3,4	0,7
Briefwahl Offenbach	0,1	0,1	0,2	0,0	0,1	0,9	0,1	0,0	0,0	0,1	0,2	1,0	0,8
<b>Gesamt Offenbach</b>	<b>0,1</b>	<b>0,1</b>	<b>0,1</b>	<b>0,0</b>	<b>0,1</b>	<b>1,3</b>	<b>0,0</b>	<b>0,0</b>	<b>0,0</b>	<b>0,1</b>	<b>0,1</b>	<b>2,3</b>	<b>0,7</b>
<b>Wahlbezirke</b>													
Wahlbezirke	0,1	0,1	0,1	0,0	0,1	1,7	0,1	0,0	0,0	0,1	0,1	2,4	0,7
Briefwahl	0,1	0,1	0,1	0,0	0,0	1,0	0,1	0,0	0,0	0,1	0,2	0,7	0,8
<b>Gesamt Wahlkreis 185</b>	<b>0,1</b>	<b>0,1</b>	<b>0,1</b>	<b>0,0</b>	<b>0,0</b>	<b>1,4</b>	<b>0,1</b>	<b>0,0</b>	<b>0,0</b>	<b>0,1</b>	<b>0,1</b>	<b>1,6</b>	<b>0,8</b>

Quelle: WahlenWeb, Wahlamt Offenbach

# Wahl zum Deutschen Bundestag 26.09.2021

## Wahlkreis 185-Offenbach - Zweitstimmen



Quelle: Votemanager, Wahlamt Offenbach

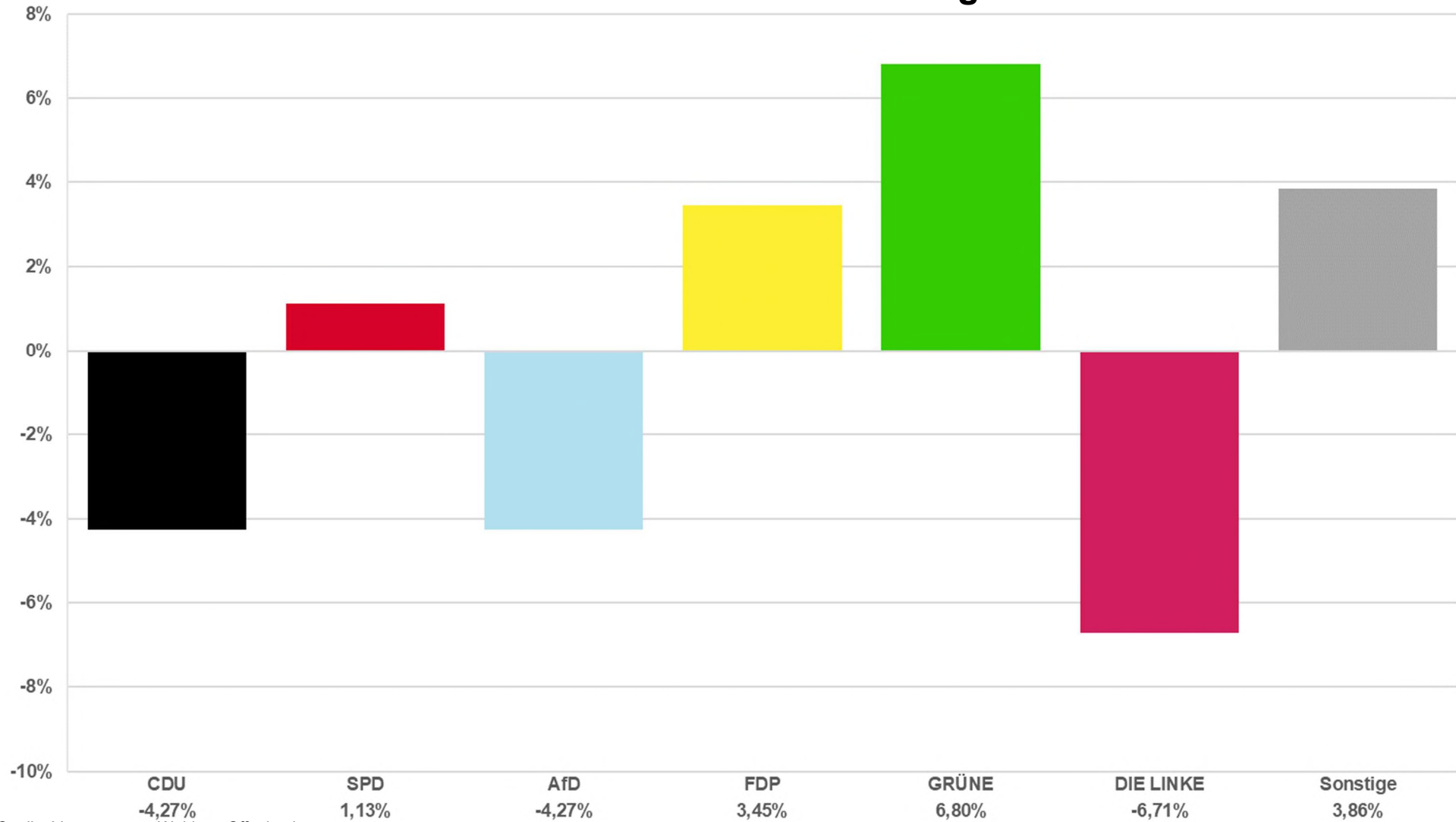
Der Wahlkreis 185-Offenbach setzt sich aus folgenden Kommunen zusammen:

Stadt Dietzenbach, Stadt Dreieich, Gemeinde Egelsbach, Stadt Heusenstamm, Stadt Langen, Stadt Mühlheim am Main, Stadt Neu-Isenburg, Stadt Obertshausen, Stadt Offenbach am Main

# Wahl zum Deutschen Bundestag 26.09.2021

## Wahlkreis 185-Offenbach - Zweitstimmen

### Gewinn- und Verlustrechnung



Quelle: Votemanager, Wahlamt Offenbach

Verglichen wird das Ergebnis mit der Wahl zum Deutschen Bundestag 24.09.2017

Der Wahlkreis 185-Offenbach setzt sich aus folgenden Kommunen zusammen:

Stadt Dietzenbach, Stadt Dreieich, Gemeinde Egelsbach, Stadt Heusenstamm, Stadt Langen, Stadt Mühlheim am Main, Stadt Neu-Isenburg, Stadt Obertshausen, Stadt Offenbach am Main